



Hinnakiri 2021/22

Kehtib alates 16/08/2021

SISUKORD

Eraldiseisvad vannid

INFINITY
1795×795 mm



lk. 4

AMORE
1600×850 mm



lk. 4

FELICE
1945×830 mm



lk. 4

DOLCE
1800×900 mm



lk. 4

BELLA
1705×800 mm



lk. 5

ARIETTA
1600×760 mm



lk. 5

ARIA
1740×840 mm



lk. 5

OPERA
1860×870 mm



lk. 5.

ANDANTE
1900×900 mm



lk. 6

BEL CANTO
1800×850 mm



lk. 6

STEP
1700×890 mm



lk. 6

ORGANIC
2210×1350 mm



lk. 7

RONDO
D 1900 mm



lk. 7

VICTORIA
1700×830 mm



lk. 8

DECO vannid

DECO NUDO
1660×725 mm



lk. 9.

DECO RIM
1660×810 mm



lk. 9.

DECO WALL
1660×810 mm



lk. 9.

DECO CORNER
1600×1270 mm



lk. 10.

DECO SHAPE
1660-2500×725-1250 mm



lk. 10.

DECO SHAPE RE
1700-2000×825 mm



lk. 11.

DECO SHAPE RE A/D
1700-2000×825 mm



lk. 11.

Made to Measure konseptsiooni vannid

VARIO vannid

VARIO M
1500-1600×750 mm



lk. 12.- 13.

VARIO L
1600-1700×750 mm



lk. 12.- 13.

VARIO XL
1750-1850×800 mm



lk. 12.- 13.

Nurgavannid

RUMBA
1570×1570 mm



lk. 14.

BOLERO
1450×1450 mm



lk. 14.

RIGONDA
1800×1100 mm



lk. 15.

CELLO
1700×1100 mm



lk. 15.

MAMBO
1650×980 mm



lk. 16.

TRE
1500×1000 mm



lk. 17.

TRE GRANDE
1700×1000 mm



lk. 17.

Ristkülikukujulised vannid

UNO
1500×750 mm



lk. 18.

UNO GRANDE
1700×750 mm



lk. 18.

VERSO
1700×750 mm



lk. 18.

FANFARA
1850×1100 mm



lk. 19.

PRELUDE
1800×800 mm



lk. 19.

SONATA
1700×750 mm



lk. 20.

POLONAISE
1800×800 mm



lk. 20.

Massaažisüsteemid

HYDRO CLASSIC – NANO EXCELLENCE



lk. 21.

Made to Measure valamud

OPUS MINI / OPUS



lk. 22.- 23.

OPUS GRANDE



lk. 24.

STRETTO



lk. 25.

ROUND



lk. 26.

OVO



lk. 27.

PIANO



lk. 28.

CREDO



lk. 29.

FLOW 450/500



lk. 31.

Mööbel, riulid, tööpinnad ja seinapaneelid

Made to Measure tööpinnad ON-TOP valamutele



lk. 32.- 36.

Made to Measure riulid



lk. 37.

SOLID tammepuidust tasapind



lk. 37.

Made to Measure seinapaneel



lk. 37.

MF DECO 450/500



lk. 38.

ROUND PLUS MF



lk. 38.

Valamud

BELLA



lk. 39.

FELICE



lk. 39.

INFINITY



lk. 39.

DECO



lk. 40.

AMORE



lk. 40.

ROUND ON



lk. 40.

VARIO



lk. 40.

OVO IN



lk. 41.

ROUND IN



lk. 41.

OPUS IN



lk. 41.

ORGANIC IN



lk. 41.

BEL CANTO



lk. 41.

LONG STEP valamud



lk. 42.

MINI SAMBA / SAMBA



lk. 43.

MINI STEP / STEP



lk. 43.

VICTORIA



lk. 43.

BETA



lk. 44.

DELTA



lk. 44.

CLARO valamud



lk. 45.

Väikesed valamud DO



p. lk.

RE



lk. 46.

MI



lk. 46.

Kivimassist dušialused

CLASSIC KV



lk. 47.

CLASSIC RO



lk. 47.

CLASSIC NEW



lk. 47.

ART KV



lk. 48.

ART RO



lk. 48.

ART



p. lk.

LARGO



lk. 49.

CRAFT mõõdu järgi valmistatud dušialused



lk. 50.

Tehniline informatsioon

toote koodi koostamiseks, tooni/ värvi kaart, garantii tingimused j.m.

lk. 51.- 55.

Arti

Kirjeldus

Hind EUR
Valge Värviline

Art. nr.
Valge / Värviline

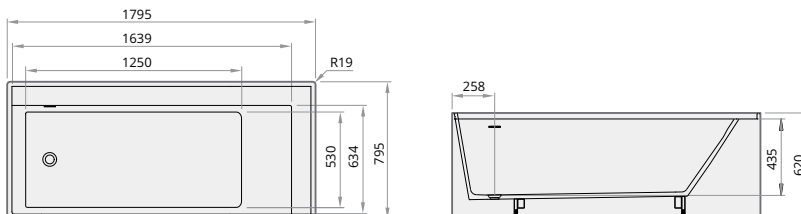


INFINITY

1795 × 795 mm
h = 620 mm
Maht: 300 l
Kaal: 165 kg
Sisseehitatud
vajutusega avanev
ära/ülevool
(komplektis)

Silkstone® vann*	3938		VAINFS/00
Sisseehitatud Silkstone® vann*	2956		VAINFSIEB/00
Silkstone® vann koos toonitud paneelidega		4531	VAINFS/02

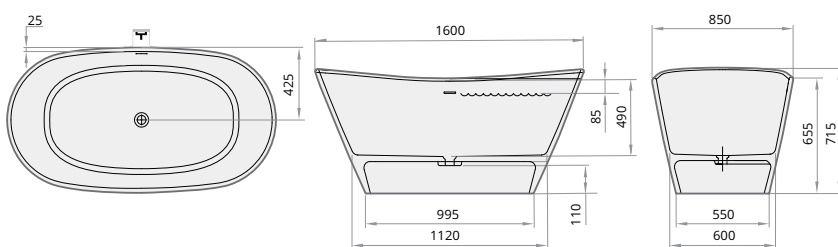
* Lisavarustusena on kaasas naturaalsest saarepuidust aksessuaarid ja Technologet peatugi



AMORE

1600 × 850 mm
h = 715 mm
Maht: 260 l
Kaal: 162 / 127 / 175 kg
Sisseehitatud
vajutusega avanev
ära/ülevool
(komplektis)

Kivimassist vann	1869		VAAMO/00
Silkstone® vann	2237	2567	VAAMS/xx
GRAPHITE vann		3071	VAAMS/01

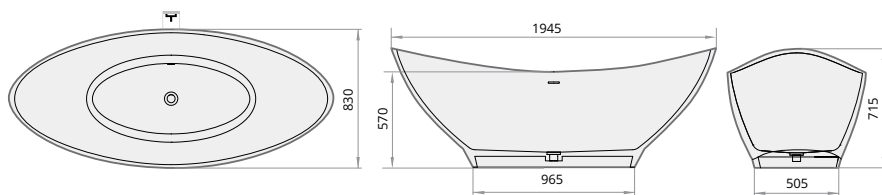


FELICE

1945 × 830 mm
h = 715 mm
Maht: 280 l
Kaal: 128 kg
Sisseehitatud
vajutusega avanev
ära/ülevool
(komplektis)

Silkstone® vann	2473	2825	VAFES/xx
GRAPHITE vann		3350	VAFES/01

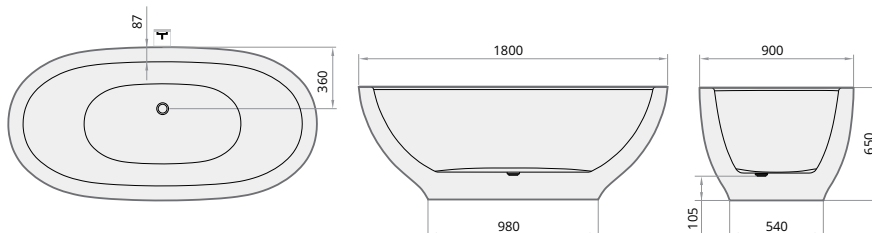
MÄRKUS! FELICE vann vajab äravooluks põrandasse 50 mm süvist (vt. paigaldusjuhendit)



DOLCE

1800 × 900 mm
h = 650 mm
Maht: 260 l
Kaal: 145 / 160 kg
Sisseehitatud
vajutusega avanev
ära/ülevool
(komplektis)

Silkstone® vann	2594		VADOS/00
GRAPHITE vann		3502	VADOS/01

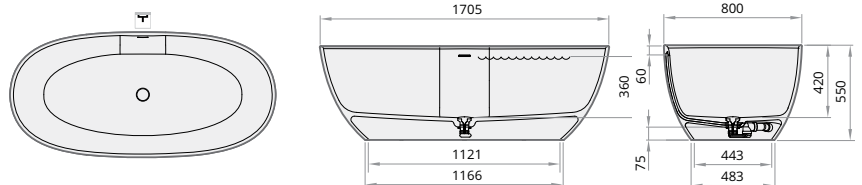


Arti
Kirjeldus
Hind EUR
 Valge Värviline

Art. nr.
 Valge / Värviline


BELLA
 1705 × 800 mm
 h = 550 mm
 Maht: 312 l
 Kaal: 110 kg
 Sisseehitatud
 vajutusega avanev
 ära/ülevoov
 (komplektis)

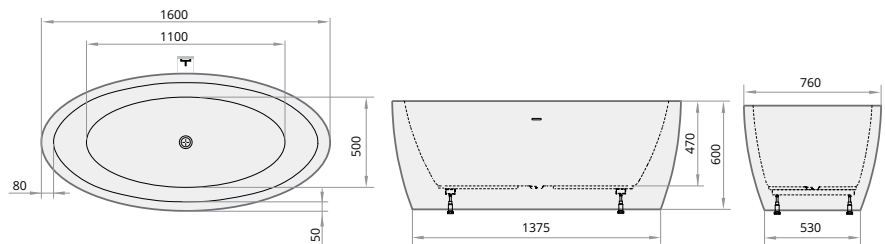
Kivimassist vann	1922		VABELL/00
GRAPHITE vann		3092	VABELS/01
Silkstone® vann	2284	2625	VABELS/xx



ARIETTA
 1600 × 760 mm
 h = 600 mm
 Maht: 212 l
 Kaal: 41 kg
 Sisseehitatud
 vajutusega avanev
 ära/ülevoov
 (komplektis)

Akrüülvann	1565	1932*	VAAT/xx
------------	------	-------	---------


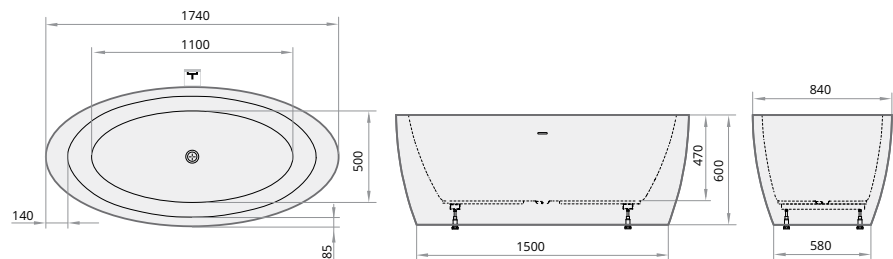
* Vann on värvitud ainult väljaspoolt



ARIA
 1740 × 840 mm
 h = 600 mm
 Maht: 212 l
 Kaal: 42 kg
 Sisseehitatud
 vajutusega avanev
 ära/ülevoov
 (komplektis)

Akrüülvann	1565	1932*	VAAR/xx
------------	------	-------	---------

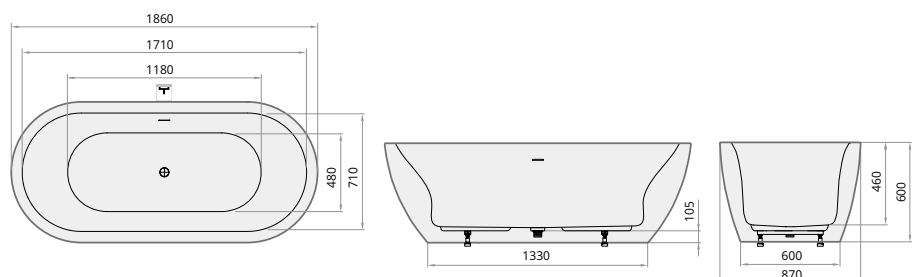
* Vann on värvitud ainult väljaspoolt



OPERA
 1860 × 870 mm
 h = 600 mm
 Maht: 260 l
 Kaal: 47 kg
 Sisseehitatud
 vajutusega avanev
 ära/ülevoov
 (komplektis)

Akrüülvann	1664	1964*	VAOPE/xx
------------	------	-------	----------

* Vann on värvitud ainult väljastpoolt



Kõik hinnad on EUR -ides (koos käibemaksuga)



ANDANTE
1900 × 900 mm
h = 670 mm
Maht: 260 l
Kaal: 73 / 38 kg

Kirjeldus

Akrüülvann naturaalsest saarepuidust jalgadega ning ära/ülevool*

Sisseehitatud akrüülvann raamiga**

Hind EUR
Valge Värviline

Art. nr.
Valge / Värviline

1664	2053	VAAN/xx
814	1134	VAANIEB/xx

Valikuline:

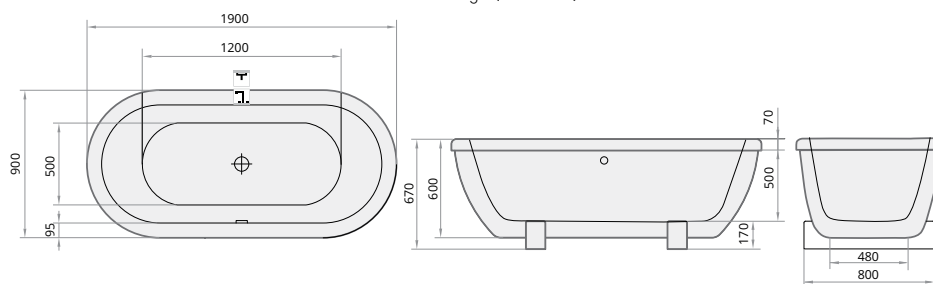
Plastikust kroomitud ära/ülevool

84	84	SIFVANP
----	----	---------

PROFIHEAT kiht hinna sees

* Puidust jalgade toonid – NATURAL ja COFFE

** Võimalus varustada massaažsüsteemidega (vt. lk. 21)



BEL CANTO
1800 × 850 mm
h = 740 mm
Maht: 245 l
Kaal: 100 kg

Kivimassist vann

Plastikust kroomitud ära/ülevool

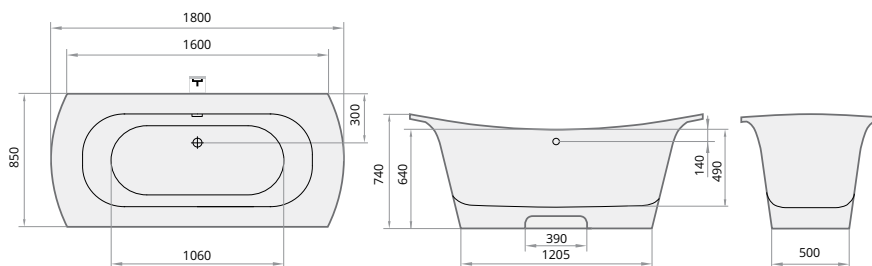
KOKKU

1155	1428	VABEL/xx
74	74	SIFVARGRP
1229	1502	

Valikuline:

Kroomitud vajutusega avanev ära/ülevool

210	210	SIFVBELM/H
-----	-----	------------



STEP
1700 × 890 mm
h = 650 mm
Maht: 375 l
Kaal: 133 kg

Kivimassist vann

Plastikust kroomitud ära/ülevool

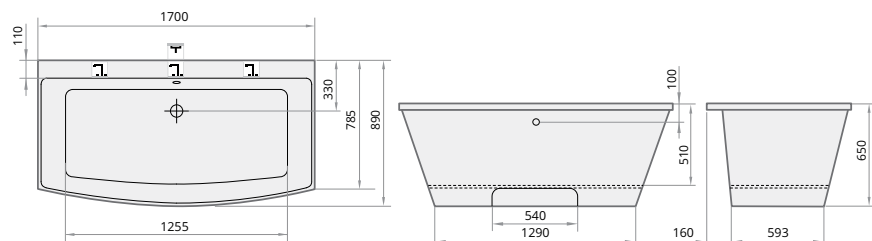
KOKKU

1155	1428	VASTE/xx
74	74	SIFVARGRP
1229	1502	

Valikuline:

Augud vannisegistile

58	58	RURBPB
----	----	--------



Arti
Kirjeldus
Hind EUR
 Valge

Värviline

Art. nr.
 Valge / Värviline

ORGANIC
 2210 × 1350 mm
 h = 730 mm
 Maht: 240 l
 Kaal: 70 kg

GPR komposiitvann koos ära/ülevooluga

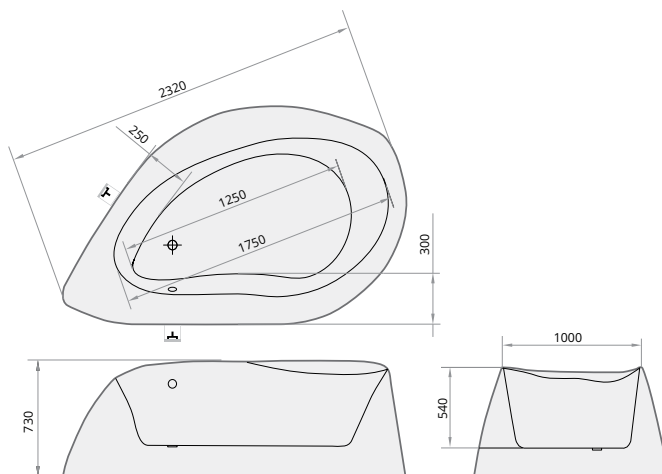
1895

2609

VAORG/xx

PROFIHEAT kiht hinna sees

Võimalus varustada massaažisüsteemidega (vt. lk. 21)


RONDO

 ø 1900 mm
 h = 685 mm
 Maht: 550 l
 Kaal: 85 kg


Raamiga akrüülvann

1412

1874

VARO/xx

Plastikust kroomitud ära/ülevoo

84

84

SIFVANP

KOKKU

1496

1958

Valikuline:

Esipaneel ½ perimeetrile

294

410

PAROA/xx

Augud vannisegistile

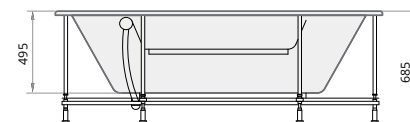
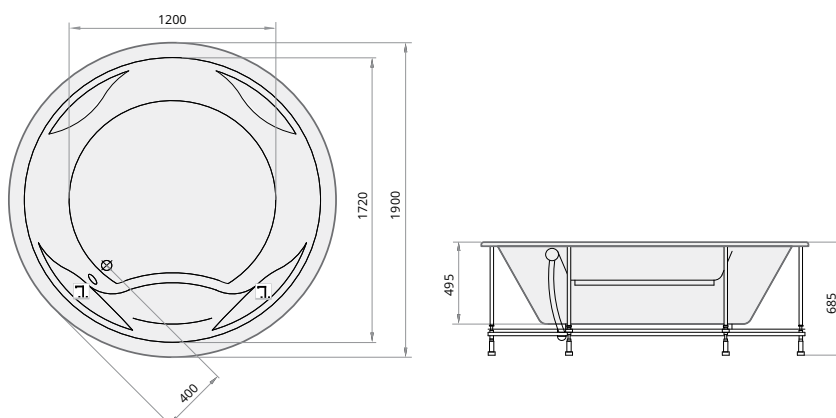
58

58

RURBAK

PROFIHEAT kiht hinna sees

Võimalus varustada massaažisüsteemidega (vt. lk. 21v)



Kõik hinnad on EUR -ides (koos käibemaksuga)

Arti	Kirjeldus	Hind EUR		Art. nr. Valge / Värviline
		Valge	Värviline	
VICTORIA 1700 × 830 × 610 mm h = 730, 680 mm Maht: 225 l Kaal: 84 / 80 kg	Kivimassist vann, kivimassist ANTICA jalad	1444	1969	VAVICA/xx
	Kivimassist vann, naturaalsest saarepuidust WOODEN* jalad	1444	1969	VAVICK/xx
	Silkstone® vann:			
	Silkstone® vann, Silkstone® ANTICA jalad	2184		VAVISS/00
	Silkstone® vann, GRAPHITE ANTICA jalad	2347		VAVISG/00
	Silkstone® vann, naturaalsest saarepuidust WOODEN* jalad	2184		VAVISK/00
	Valikuline:			
	Metallist kroomitud ära/ülevool	221	221	SIFVVICM/H
	Metallist pronksi värvi ära/ülevool	373	373	SIFVVICM/B
	Metallist kulla värvi Ära/ülevool	473	473	SIFVVICM/Z



WOODEN jalad

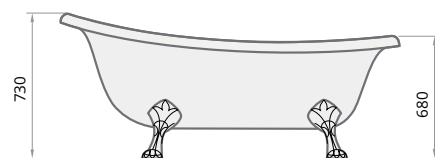
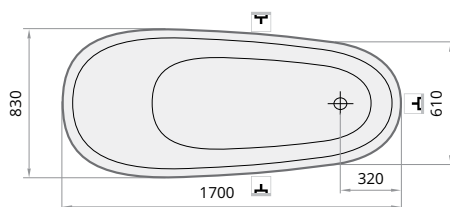


ANTICA (Silkstone®) jalad



ANTICA (GRAPHITE) jalad

*Puidust jalgade toonid – NATURAL ja COFFE



Arti

Kirjeldus

Hind EUR
Valge Värviline

Art. nr.
Valge / Värviline

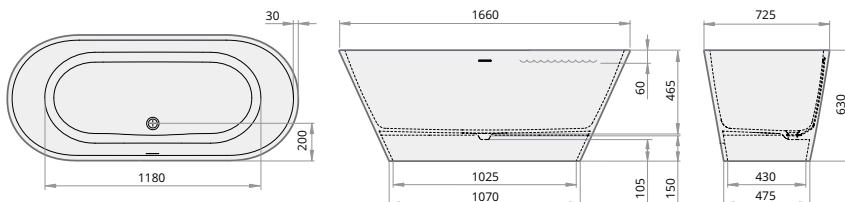


DECO NUDO

1660 × 725 mm
h = 630 mm
Maht: 240 l
Kaal: 112 kg
Sisseehitatud
vajutusega avanev
ära/ülevool
(komplektis)

Silkstone® vann*	1843	2121	VADENUS/xx
GRAPHITE vann		2489	VADENUS/01

* Toonitud vanni tellimisel tuleb tellimuse märkustesse märkida värvi nimi, toonitud on kogu vann (Silkstone toonide kohta vt lk 54).



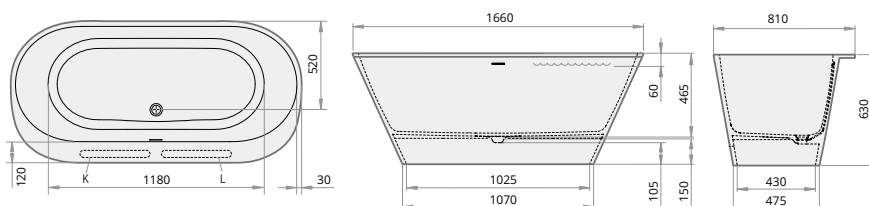
DECO RIM

1660 × 810 mm
h = 630 mm
Maht: 240 l
Kaal: 110 kg
Sisseehitatud
vajutusega avanev
ära/ülevool
(komplektis)

Silkstone® vann*	2126	2447	VADERIS/xx
GRAPHITE vann		2872	VADERIS/01

Rätikuhoidja asukoht (K või L, pikkus cm.) tuleb täpsustada tellimuse märkustes.

* Toonitud vanni tellimisel tuleb tellimuse märkustesse märkida värvi nimi, toonitud on kogu vann (Silkstone toonide kohta vt lk 54).



DECO WALL

1660 × 810 mm
h = 630 mm
Maht: 240 l
Kaal: 130 kg
Sisseehitatud
vajutusega avanev
ära/ülevool
(komplektis)

Silkstone® vann*	2126	2447	VADEWAS/XX
GRAPHITE vann*		2872	VADEWAS/01

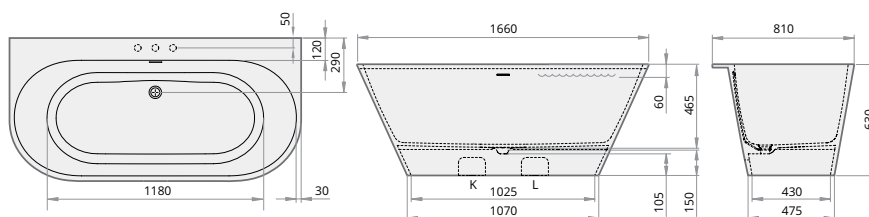
Valikuline:

Kanaliseerimise ühendusava vasak/parem pool (K/L)	53	53	RFREZSS
Segisti augud	58	58	RURBSS

* Segisti aukude ja äravooluava asukoht tuleb täpsustada tellimuse märkustes.

Toonitud vanni tellimisel tuleb tellimuse märkustesse märkida värvi nimi, toonitud on kogu vann (Silkstone toonide kohta vt lk 54).

Tähelepanu! ELi standardite kohaselt ei sobi kõik segistid selle vanni äärele.



Arti

Kirjeldus

Hind EUR
Valge Värviline

Art. nr.
Valge / Värviline



DECO CORNER D, 1600x1270

DECO CORNER

D/A, 1600 × 1270 mm
h = 630 mm
Maht: 240 l
Kaal: 120 kg
Sisseehitatud
vajutusega avanev
ära/ülevool
(komplektis)

Silkstone® vann DECO CORNER D, 1600 × 1270*	2583	2972	VADECORSD/00
Silkstone® vann DECO CORNER A, 1600 × 1270*	2583	2972	VADECORSA/00

Valikuline:

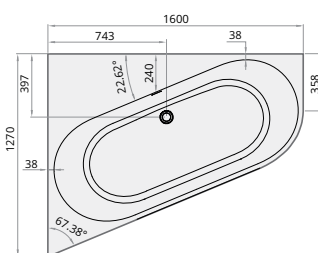
Kanalisatsiooni ühendusava (K/L)	53	53	RFREZSS
Segisti augud	58	58	RURBSS

* Toonitud vanni tellimisel tuleb tellimuse märkustesse märkida värvi nimi, toonitud on kogu vann (Silkstone toonide kohta vt lk 54).
Segisti aukude ja äravooluava asukoht tuleb täpsustada tellimuse märkustes.

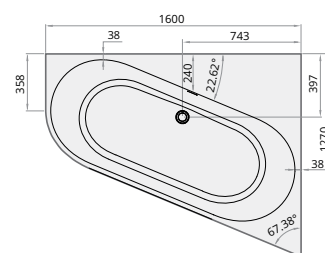
Tähelepanu! ELi standardite kohaselt ei sobi kõik segistid selle vanni äärel.



DECO CORNER A, 1600x1270



DECO CORNER D, 1600x1270



DECO CORNER A, 1600x1270



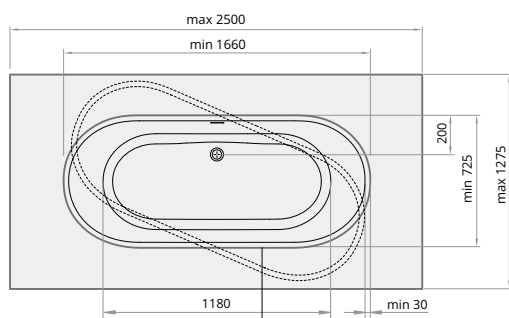
DECO SHAPE

Made to Measure
1660-2500 × 725-1275 mm
h = 630 mm
Maht: 240 l
Kaal: 130 kg
Sisseehitatud
vajutusega avanev
ära/ülevool
(komplektis)

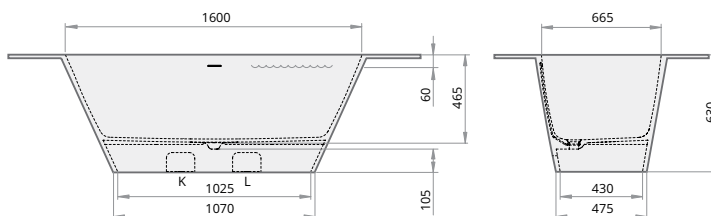
Silkstone® vann, 1660-1800 × 725-850 mm*	2483	2851	VADESHM/xx
Silkstone® vann, 1660-2500 × 725-1275 mm*	3003	3455	VADESHL/xx

DECO SHAPE vanni pind on valmistatud vastavalt kliendi määratud mõõtudele ja kujule, seetõttu tuleb tellimisel lisada joonis (vt lk 52).

Nurkade ümardamine, mõõtu lõiked ja väljalõiked on hinna sees.
Toonitud on ainult plaadi välispind. Tellimuses märkida kindlasti vanni toon (Silkstone toonide kohta vt lk 54).
Vanni välispind ei ole toonitud! (vajab täpsustamist).
Kanalisatsiooni ühendusava ja segisti auk sisalduvad hinnas.
Segisti saab paigaldada, kui serva laius rohkem kui 120 mm.
Allpool olev joonis näitab minimaalset pinda vanni süvendi ümber.



minimaalne pind vanni ümber



Arti

Kirjeldus

Hind EUR
Valge Värviline

Art. nr.
Valge / Värviline



DECO SHAPE RE, 1700-2000x825

DECO SHAPE RE

1700-2000 × 825 mm
h = 630 mm
Maht: 240 l
Kaal: 110 kg
Sisseehitatud
vajutusega avanev
ära/ülevool
(komplektis)

Silkstone® vann, 1700-2000 × 825 mm*

2431

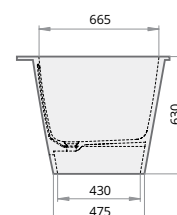
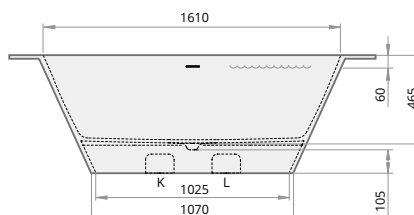
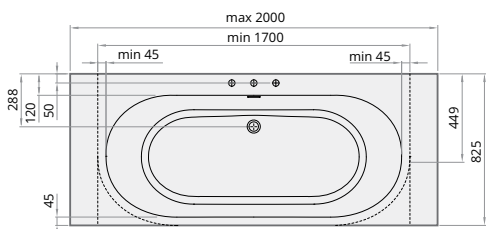
2798

VADESHRE/xx

* DECO SHAPE RE vanni pinna pikkus on reguleeritav vastavalt kliendi määratud mõõtudele, seepärast lisage tellimisel kindlasti joonis koos vanni mõõtude ja segisti augu/aukude asukoha ja suuruse andmetega (vt lk 52).

Toonitud vanni tellimisel tuleb tellimuse märkustesse märkida värvi nimi, toonitud on kogu vann (Silkstone toonide kohta vt lk 54).

Kanalisatsiooni- ja segisti augud on hinnas, nende asukoht tuleb joonisel näidata.



DECO SHAPE RE A, 1700-2000x825

DECO SHAPE RE A

1700-2000 × 825 mm
h = 630 mm
Maht: 240 l
Kaal: 112 kg
Sisseehitatud
vajutusega avanev
ära/ülevool
(komplektis)

Silkstone® vann, 1700-2000 × 825 mm*

2431

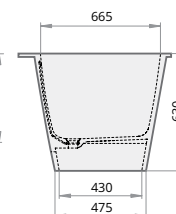
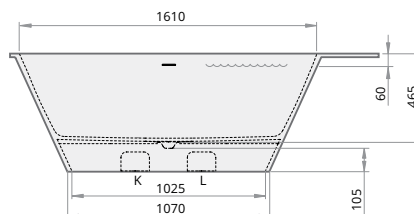
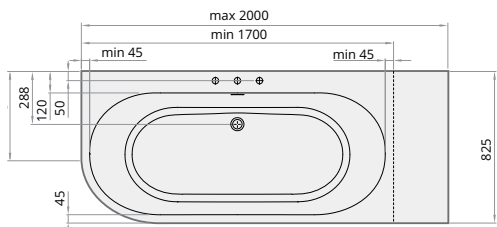
2798

VADESHAREA/xx

* DECO SHAPE RE A vanni pinna pikkus on reguleeritav vastavalt kliendi määratud mõõtudele, seepärast lisage tellimisel kindlasti joonis koos vanni mõõtude ja segisti augu/aukude asukoha ja suuruse andmetega (vt lk 52).

Toonitud vanni tellimisel tuleb tellimuse märkustesse märkida värvi nimi, toonitud on kogu vann (Silkstone toonide kohta vt lk 54).

Kanalisatsiooni- ja segisti augud on hinnas, nende asukoht tuleb joonisel näidata.



DECO SHAPE RE D, 1700-2000x825

DECO SHAPE RE D

1700-2000 × 825 mm
h = 630 mm
Maht: 240 l
Kaal: 112 kg
Sisseehitatud
vajutusega avanev
ära/ülevool
(komplektis)

Silkstone® vann, 1700-2000 × 825 mm*

2431

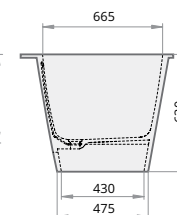
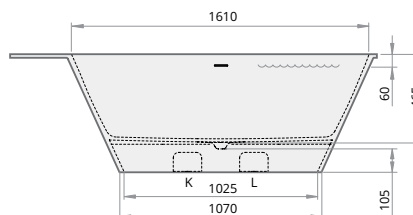
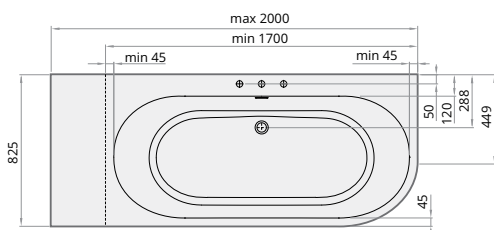
2798

VADESHRED/xx

* DECO SHAPE RE D vanni pinna pikkus on reguleeritav vastavalt kliendi määratud mõõtudele, seepärast lisage tellimisel kindlasti joonis koos vanni mõõtude ja segisti augu/aukude asukoha ja suuruse andmetega (vt lk 52).

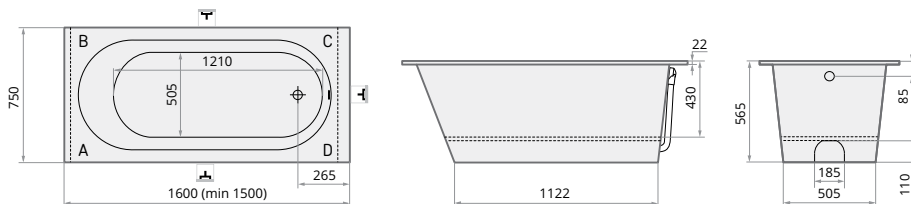
Toonitud vanni tellimisel tuleb tellimuse märkustesse märkida värvi nimi, toonitud on kogu vann (Silkstone toonide kohta vt lk 54).

Kanalisatsiooni- ja segisti augud on hinnas, nende asukoht tuleb joonisel näidata.





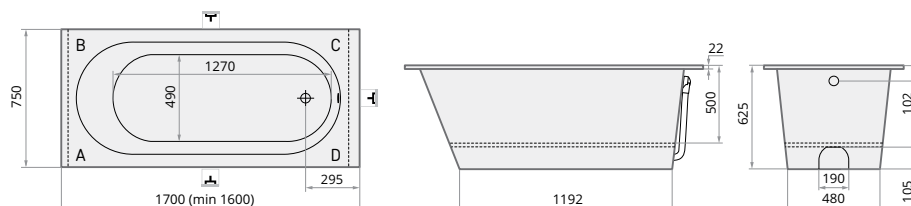
VARIO M
 1600 × 750 mm
 1500-1600 × 750 mm
 h = 565 mm
 Maht: 200 l
 Kaal: 100 kg



* Tavalise ülevooluga vanni (art. SIFVARP) puhul on minimaalne pikkus 1510 mm



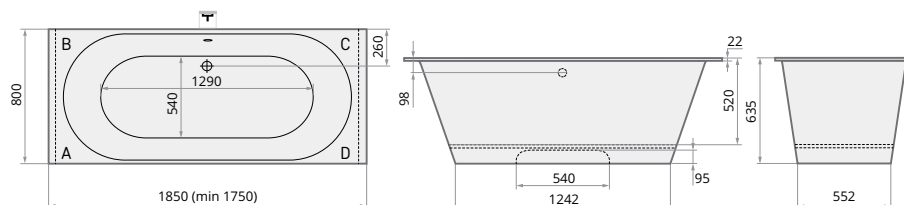
VARIO L
 1700 × 750 mm
 1600-1700 × 750 mm
 h = 625mm
 Maht: 220 l
 Kaal: 107 kg



** Tavalise ülevooluga vanni (art. SIFVARP) puhul on minimaalne pikkus 1610 mm.



VARIO XL
 1850 × 800 mm
 1750-1850 × 800 mm
 h = 635 mm
 Maht: 240 l
 Kaal: 127 kg

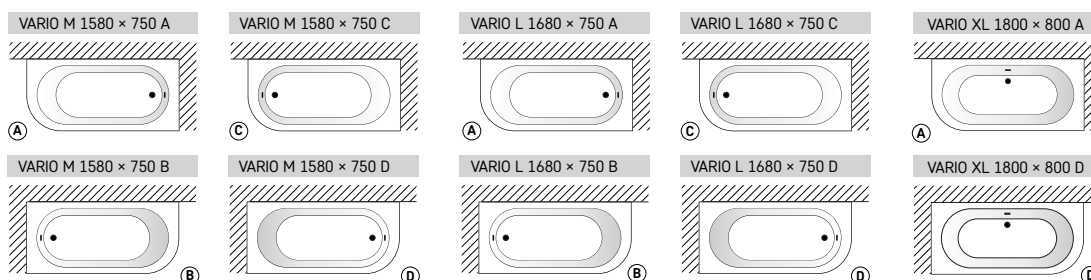


Arti	Kirjeldus	Hind EUR		Art. nr. Valge / Värviline
		Valge	Värviline	

Vario kollektiooni vann 1-e ümardatud nurgaga



Kivimassist vann, VARIO M 1580 × 750 A *	845	1076	VAVARMA/xx
Kivimassist vann, VARIO M 1580 × 750 B *	845	1076	VAVARMB/xx
Kivimassist vann, VARIO M 1580 × 750 C *	845	1076	VAVARMC/xx
Kivimassist vann, VARIO M 1580 × 750 D *	845	1076	VAVARMD/xx
Kivimassist vann, VARIO L 1680 × 750 A **	945	1176	VAVARLA/xx
Kivimassist vann, VARIO L 1680 × 750 B **	945	1176	VAVARLB/xx
Kivimassist vann, VARIO L 1680 × 750 C **	945	1176	VAVARLC/xx
Kivimassist vann, VARIO L 1680 × 750 D **	945	1176	VAVARLD/xx
Kivimassist vann, VARIO XL 1800 × 800 A	1150	1328	VAVARXLA/xx
Kivimassist vann, VARIO XL 1800 × 800 D	1150	1328	VAVARXLD/xx
Vanni pikkuse vähendamine min. (vt. joonis)	84	84	RVSA

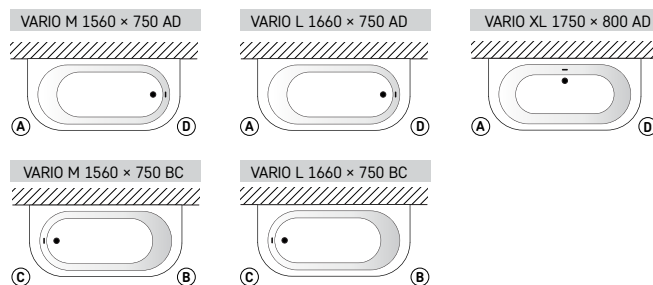


Arti	Kirjeldus	Hind EUR		Art. nr. Valge / Värviline
		Valge	Värviline	

Vario kollektiooni vann 2-e
ümardatud nurgaga



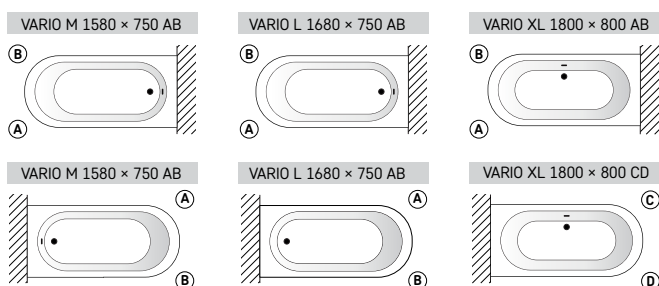
Kivimassist vann, VARIO M 1560 × 750 AD	929	1160	VAVARMAD/xx
Kivimassist vann, VARIO M 1560 × 750 BC	929	1160	VAVARMBC/xx
Kivimassist vann, VARIO L 1660 × 750 AD	1029	1260	VAVARLAD/xx
Kivimassist vann, VARIO L 1660 × 750 BC	1029	1260	VAVARLBC/xx
Kivimassist vann, VARIO XL 1750 × 800 AD	1234	1412	VAVARXLAD/xx



Vario kollektiooni vann 2-e
ümardatud nurgaga lühemat küljel



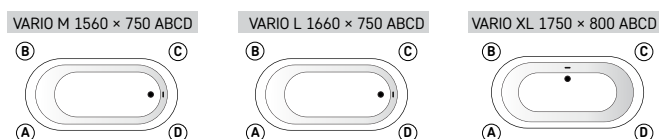
Kivimassist vann, VARIO M 1580 × 750 AB	929	1160	VAVARMAB/xx
Kivimassist vann, VARIO L 1680 × 750 AB	1029	1260	VAVARLAB/xx
Kivimassist vann, VARIO XL 1800 × 800 AB	1234	1412	VAVARXLAB/xx
Kivimassist vann, VARIO XL 1800 × 800 CD	1234	1412	VAVARXLCD/xx



Eraldiseisev vann Vario
kollektioonist



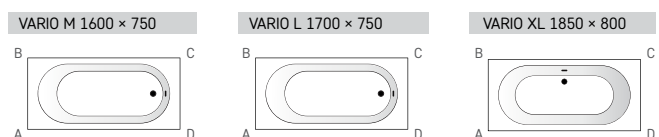
Kivimassist vann, VARIO M 1560 × 750 mm ABCD	1097	1328	VAVARMABCD/xx
Kivimassist vann, VARIO L 1660 × 750 mm ABCD	1139	1376	VAVARLABCD/xx
Kivimassist vann, VARIO XL 1750 × 800 mm ABCD	1447	1580	VAVARXLABCD/xx



Ristkülikukujuline vann Vario
kollektioonist



Kivimassist vann, VARIO M 1600 × 750 *	761	992	VAVARM/xx
Kivimassist vann, VARIO L 1700 × 750 **	861	1092	VAVARL/xx
Kivimassist vann, VARIO XL 1850 × 800	1066	1244	VAVARXL/xx
Vanni pikkuse vähendamine min. (vt. joonis)	84	84	RVSA



Vario kollektiooni vannide
komplekteerimine:

Plastikust kroomitud ära/ülevool* (Vario M & Vario L)	68	68	SIFVVARP
Metallist kroomitud ära/ülevool (Vario M & Vario L)	131	131	SIFVARM/H
Plastikust kroomitud ära/ülevool (Vario XL)	74	74	SIFVARGRP
Metallist kroomitud ära/ülevool (Vario XL)	210	210	SIFVBELM/H

Kõik hinnad on EUR -ides (koos käibemaksuga)

Arti

Kirjeldus

Hind EUR
Valge Värviline

Art. nr.
Valge / Värviline



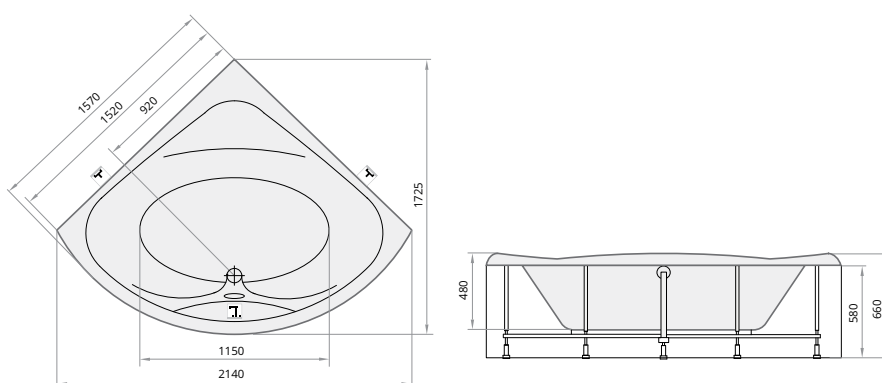
RUMBA
1570 × 1570 mm
h = 660 mm
Maht: 335 l
Kaal: 60 kg

Raamiga akrüülvann	835	1134	VARU/xx
Esipaneel	210	415	PARUA/xx
Plastikust kroomitud ära/ülevool	42	42	4015211285357
KOKKU	1087	1591	

Valikuline:

Kivimassist käepide	210	210	DEVRORU/xx
Augud vannisegistile jaoks	58	58	RURBAK
Profiheat kiht vannile ja paneelidele	95	95	RPROF

Võimalus varustada massaažisüsteemidega (vt. lk. 21)



BOLERO

1450 × 1450 mm
h = 685 mm
Maht: 265 l
Kaal: 52 kg

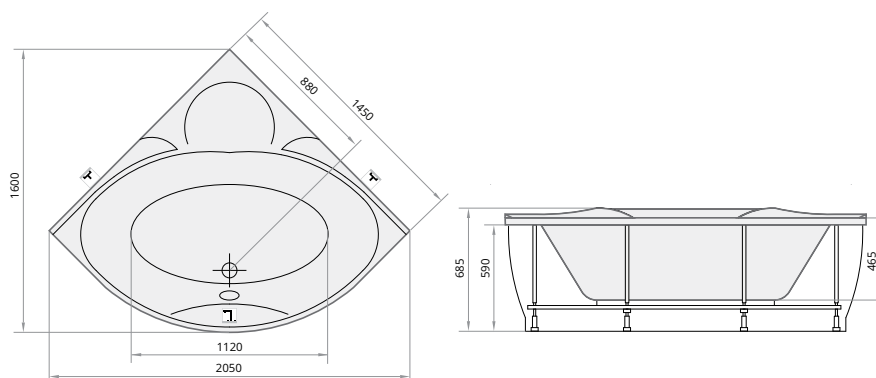


Raamiga akrüülvann	746	1040	VABO/xx
Esipaneel	184	368	PABOA/xx
Plastikust kroomitud ära/ülevool	42	42	4015211285357
KOKKU	972	1450	

Valikuline:

Roostevabast terasest rätikuhoidja	210	210	DEVDTB0/NT
Augud vannisegistile jaoks	58	58	RURBAK
Profiheat kiht vannile ja paneelidele	95	95	RPROF

Võimalus varustada massaažisüsteemidega (vt. lk. 21)



Arti	Kirjeldus	Hind EUR Valge	Värviline	Art. nr. Valge / Värviline
------	-----------	-------------------	-----------	-------------------------------

K (Vasak pool)



RIGONDA
1800 × 1100 × 700 mm
h = 600 mm
Maht: 285 l
Kaal: 48 kg



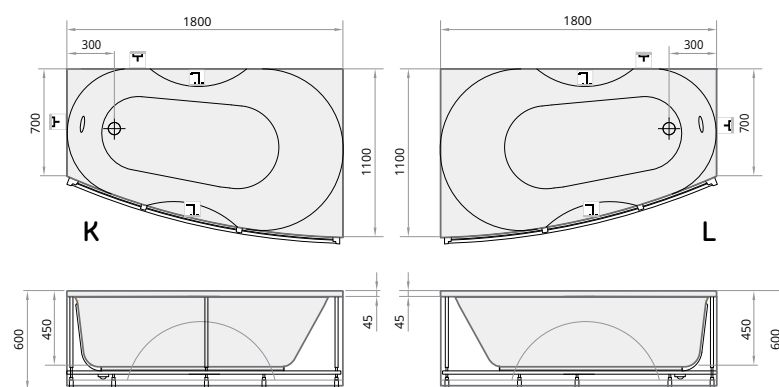
L (Parem pool)

Raamiga akrüülwann (vasak/parem pool)	693	998	VARI/K/xx; VARI/L/xx
Esipaneel (vasak/parem pool)	158	347	PARIA/K/xx; PARIA/L/xx
Külgpaneel 700mm (vasak/parem pool)	84	121	PARIG/K/xx; PARIG/L/xx
Plastikust kroomitud ära/ülevool	42	42	4015211285357
KOKKU	977	1508	

Valikuline:

Roostevabast terasest rätikuhoidja	210	210	DEVDTRI/NT
Augud vannisegistile jaoks	58	58	RURBAK
Profiheat kiht vannile ja paneelidele	95	95	RPROF

Võimalus varustada massaažisüsteemidega (vt. lk. 21)



K (Vasak pool)



CELLO
1700 × 1100 mm
h = 630 mm
Maht: 220 l
Kaal: 49 kg



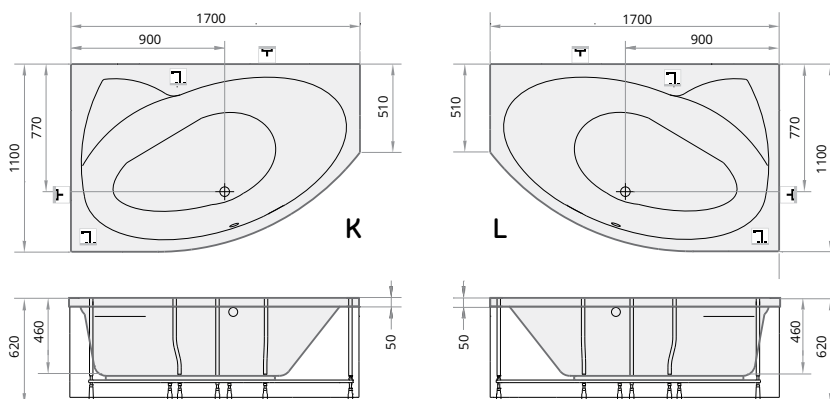
L (Parem pool)

Raamiga akrüülwann (vasak/parem pool)	620	861	VACE/K/xx; VACE/L/xx
Esipaneel (vasak/parem pool)	158	347	PACEA/K/xx; PACEA/L/xx
Plastikust kroomitud ära/ülevool	42	42	4015211285357
KOKKU	820	1250	

Valikuline:

Roostevabast terasest rätikuhoidja	210	210	DEVDTCE/NT
Augud vannisegistile jaoks	58	58	RURBAK
Profiheat kiht vannile ja paneelidele	95	95	RPROF

Võimalus varustada massaažisüsteemidega (vt. lk. 21)



Kõik hinnad on EUR -ides (koos käibemaksuga)

Arti	Kirjeldus	Hind EUR		Art. nr. Valge / Värviline
		Valge	Värviline	

K (Vasak pool)



L (Parem pool)



MAMBO kollektiooni vannile on võimalik paigaldada duši sein

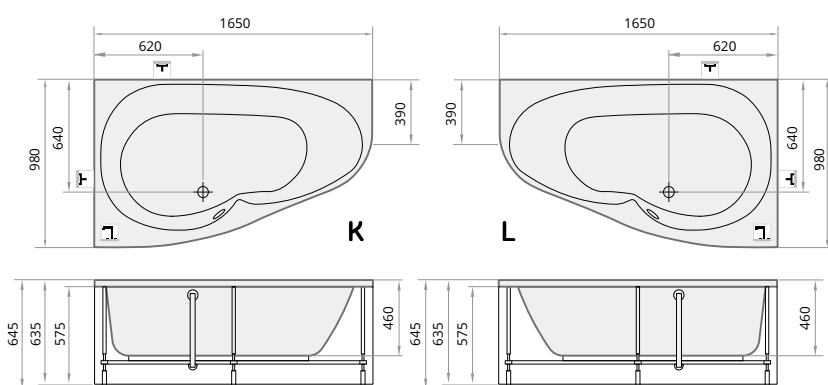
MAMBO
1650 × 980 mm
h = 645 mm
Maht: 220 l
Kaal: 45 kg

Raamiga akrüülvann (vasak/parem pool)	583	814	VAMA/K/xx; VAMA/L/xx
Esipaneel (vasak/parem pool)	158	368	PAMAA/K/xx; PAMAA/L/xx
Plastikust kroomitud ära/ülevool	42	42	4015211285357
KOKKU	783	1224	

Valikuline:

Augud vannisegistile jaoks	58	58	RURBAK
Profiheat kiht vannile ja paneelidele	95	95	RPROF

Võimalus varustada massaažisüsteemidega (vt. lk. 21)



Arti	Kirjeldus	Hind EUR		Art. nr. Valge / Värviline
		Valge	Värviline	

K (Vasak pool)



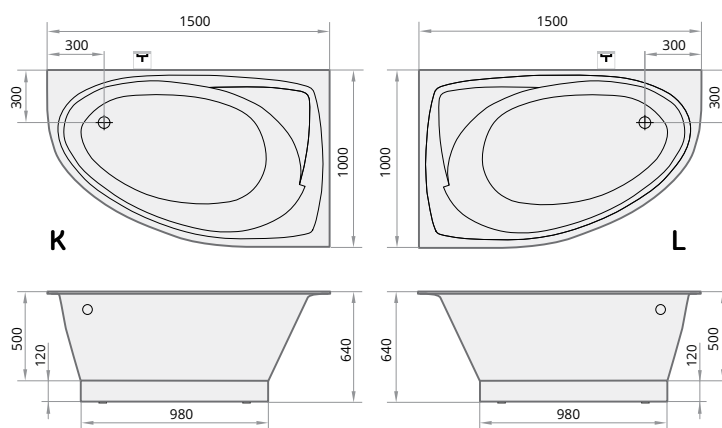
L (Parem pool)

TRE
1500 × 1000 mm
h = 640 mm
Maht: 240 l
Kaal: 88 kg

Kivimassist vann (vasak/parem pool)	662	903	VATRE/K/xx; VATRE/L/xx
Esipaneel, madal	58	89	PATREM/xx
Plastikust kroomitud ära/ülevool	53	53	SIFVUNOP
KOKKU	773	1045	

Valikuline:

Esipaneel, kõrge (vasak/parem pool)	142	215	PATREA/K/xx; PATREA/L/xx
-------------------------------------	-----	-----	--------------------------



K (Vasak pool)



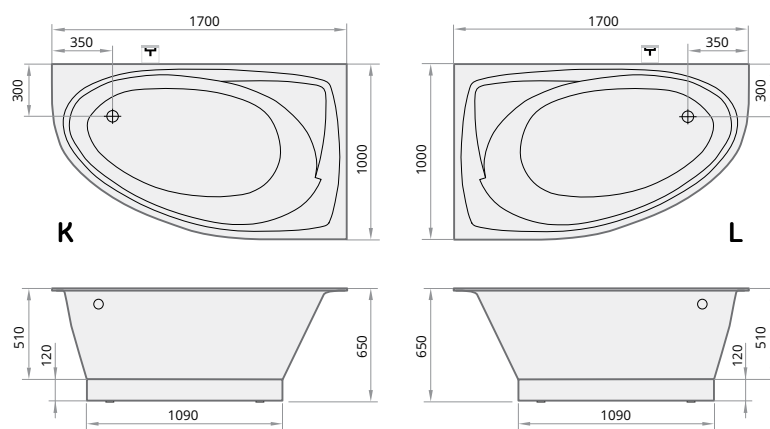
L (Parem pool)

TRE GRANDE
1700 × 1000 mm
h = 650 mm
Maht: 270 l
Kaal: 102 kg

Kivimassist vann (vasak/parem pool)	735	977	VATREGR/K/xx; VATREGR/L/xx
Esipaneel, madal	68	89	PATREGRM/xx
Plastikust kroomitud ära/ülevool	53	53	SIFVUNOP
KOKKU	856	1119	

Valikuline:

Esipaneel, kõrge (vasak/parem pool)	142	215	PATREGRA/K/xx; PATREGRA/L/xx
-------------------------------------	-----	-----	------------------------------

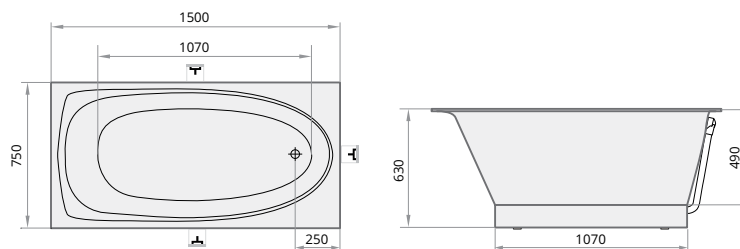


Arti	Kirjeldus	Hind EUR		Art. nr. Valge / Värviline
		Valge	Värviline	



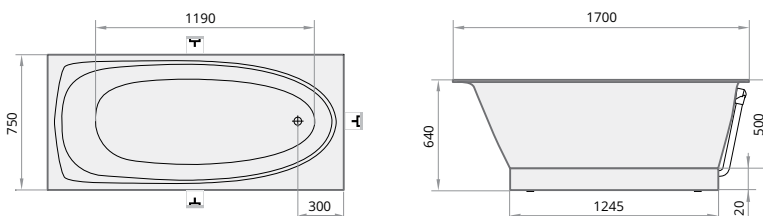
UNO
1500 × 750 mm
h = 630 mm
Maht: 210 l
Kaal: 83 kg

Kivimassist vann	614	861	VAUNO/xx
Esipaneel, madal	58	89	PAUNOM/xx
Plastikust kroomitud ära/ülevool	53	53	SIFVUNOP
KOKKU	725	1003	
Valikuline:			
Metallist kroomitud ära/ülevool	131	131	SIFVARM/H



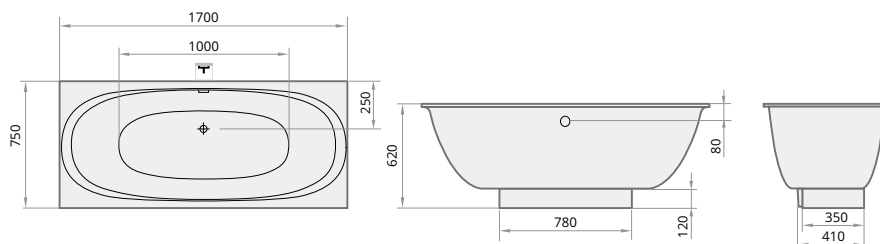
UNO GRANDE
1700 × 750 mm
h = 640 mm
Maht: 240 l
Kaal: 90 kg

Kivimassist vann	667	914	VAUNOGR/xx
Esipaneel, madal	68	89	PAUNOGRM/xx
Plastikust kroomitud ära/ülevool	53	53	SIFVUNOP
KOKKU	788	1056	
Valikuline:			
Metallist kroomitud ära/ülevool	131	131	SIFVARM/H



VERSO
1700 × 750 mm
h = 640 mm
Maht: 225 l
Kaal: 72 kg

Kivimassist madala paneeliga vann	814	1055	VAVER/xx
Verso A - vann 1-e ümardatud nurgaga	898	1139	VAVERA/xx
Verso D - vann 1-e ümardatud nurgaga	898	1139	VAVERD/xx
Verso AD - vann 2-e ümardatud nurgaga	982	1223	VAVERAD/xx
Valikuline:			
Plastikust kroomitud ära/ülevool	68	68	SIFVARP



Arti	Kirjeldus	Hind EUR		Art. nr.
		Valge	Värviline	Valge / Värviline



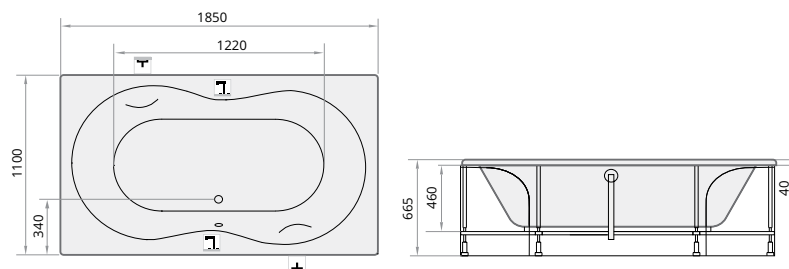
FANFARA
1850 × 1100 mm
h = 665 mm
Maht: 310 l
Kaal: 55 kg

Raamiga akrüülvann	767	1071	VAFA/xx
Esipaneel	168	347	PAFAA/xx
Külgpaneel (vasak/parem pool)	105	147	PAFAG/K/xx; PAFAG/L/xx
Plastikust kroomitud ära/ülevool	42	42	4015211285357
KOKKU	1082	1607	

Valikuline:

Roostevabast terasest käetoed (2 tk.)	210	210	DEVROFA/NT
Augud vannisegistile jaoks	58	58	RURBAK
Profiheat kiht vannile ja paneelidele	95	95	RPROF

Võimalus varustada massaažisüsteemidega (vt. lk. 21)



PRELUDE
1800 × 800 mm
h = 620 mm
Maht: 260 l
Kaal: 48 kg

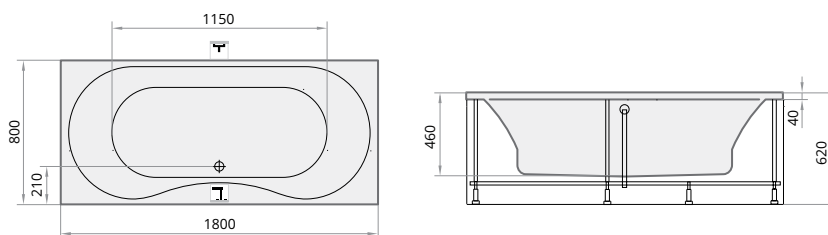


Raamiga akrüülvann	557	788	VAPRE/xx
Esipaneel	147	289	PAPREA/xx
Külgpaneel (vasak/parem pool)	79	116	PAPREG/K/xx; PAPREG/L/xx
Plastikust kroomitud ära/ülevool	42	42	4015211285357
KOKKU	825	1235	

Valikuline:

Augud vannisegistile jaoks	58	58	RURBAK
Profiheat kiht vannile ja paneelidele	95	95	RPROF

Võimalus varustada massaažisüsteemidega (vt. lk. 21)



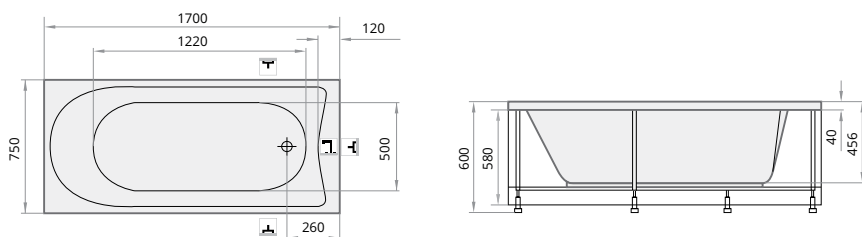
Arti	Kirjeldus	Hind EUR		Art. nr. Valge / Värviline
		Valge	Värviline	
SONATA 1700 × 750 mm h = 600 mm Maht: 230 l Kaal: 42 kg	Raamiga akrüülvann	499	730	VASO/xx
	Esipaneel	126	242	PASOA/xx
	Külgpaneel (vasak/parem pool)	74	121	PASOG/K/xx; PASOG/L/xx
	Plastikust kroomitud ära/ülevool	42	42	4015211285357
	KOKKU	741	1135	



Valikuline:

Augud vannisegistile jaoks	58	58	RURBAK
Profiheat kiht vannile ja paneelidele	95	95	RPROF

Võimalus varustada massaažisüsteemidega (vt. lk. 21)



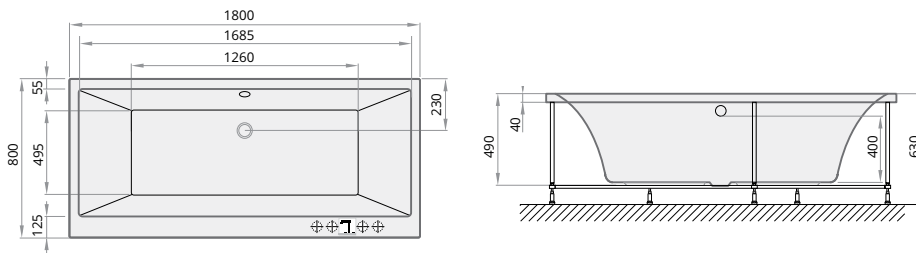
POLONAISE 1800 × 800 mm h = 630 mm Maht: 280 l Kaal: 40 kg	Raamiga akrüülvann	588		VAP0180/00
	Esipaneel	152		PAP0180A/00
	Külgpaneel (1 vnt.)	95		PAP080G/00
	Plastikust kroomitud ära/ülevool	42		4015211285357
	KOKKU	877		









Valikuline:

Augud vannisegistile jaoks	58	58	RURBAK
----------------------------	----	----	--------

PROFIHEAT kiht hinna sees



Arti		Hind EUR	Art. nr.
	HYDRO CLASSIC	Veedüsidega massaažisüsteem	809 MSHCL/H
	Valikuline:		
	Veealune halogeenvalgus, pneumaatiline juhtimine	252 DEMZAP	
	HYDRO-AERO CLASSIC	Vee- ja õhudüsidega massaažisüsteem	1134 MSHACL/H
	Valikuline:		
	Veealune halogeenvalgus, pneumaatiline juhtimine	252 DEMZAP	
	NANO VITALITY	Veedüsidega massaažisüsteem	1696 MSNAVI/H
	Valikuline:		
	Veealune halogeenvalgus, pneumaatiline juhtimine	336 DEMZAE	
	12 mitmevärvilist värviteraapia LED valgustit	677 DEMHR	
	NANO RELAX	Vee- ja õhudüsidega massaažisüsteem	2457 MSNARE/H
	Valikuline:		
	Veealune halogeenvalgus, pneumaatiline juhtimine	336 DEMZAE	
	12 mitmevärvilist värviteraapia LED valgustit	677 DEMHR	
	NANO DYNAMIC	Veedüsidega massaažisüsteem	2924 MSNADY/H
	Valikuline:		
	Veealune halogeenvalgus, pneumaatiline juhtimine	336 DEMZAE	
	12 mitmevärvilist värviteraapia LED valgustit	677 DEMHR	
	NANO EXCELLENCE	Vee- ja õhudüsidega massaažisüsteem	4909 MSNAEX/H
	12 mitmevärvilist värviteraapia LED-valgustit sisalduvad hinnas		

LISAVARUSTUS MASSAAŽISÜSTEEMIDELE:

Veesoojendi, 1-3 kW	457	DEMUS1-3
Veega täitmise düüside kaudu	63	DEMUZSP

Kõiki akrüülvanne võib varustada massaažisüsteemidega, välja arvatud ARIA, ARIETTA, OPERA
 Massaažisüsteemiga vanni hind = massaažisüsteemi hind + vanni hind

Näited OPUS MINI valamutega



OPUS MINI 600 × 410 × 100
Komplekt: OPUS MINI valamu,
paneel H = 100 mm, integreeritud kandurid
Hind € 494

MADE TO MEASURE valamu OPUS MINI hind

Kõrgus (H), mm	Pikkus (L), mm									Mittestandardised suurused ja kujud
	450-550	551-800	801-1000	1001-1200	1201-1400	1401-1600	1601-1800	1801-2000	2001-2200	
H = 25 mm, (paneeliga), valge, 1 valamu	368	399	452	494	535	578	620	672	714	Tellimisel
H = 30-100 mm, (paneeliga), valge, 1 valamu	420	494	536	588	630	682	735	777	830	
H = 110-150 mm, (paneeliga), valge, 1 valamu	483	557	609	662	714	777	830	882	945	

Valikuline:

Teine valamu*		179									Tellimisel
Tagaseina ääris, h = 30 mm		95									
Seinapaneel, h = 60 - 200 mm	Matte White	53	74	84	105	126	137	158	179	200	
	toonitud	63	84	105	126	137	168	179	200	221	
	GRAPHITE	74	95	116	147	168	189	210	242	263	
Seinapaneel, h = 201 - 400 mm	Matte White	105	137	179	210	252	283	315	357	389	
	toonitud	126	168	200	242	284	326	368	420	452	
	GRAPHITE	147	189	242	284	336	378	430	483	526	
Rätikuhoidja (ühiku kohta)**		47									
Nurga ümardamine (ainult siis, kui H = 25) või lõikamine		47									
Värviline tööpind (valamu on alati valge)		116	121	131	147	158	168	189	200	221	
Kandur, 400 mm, valge (tk.)***		26									
Jooniste / 2D / 3D ettevalmistamine enne toote tootmist****		37									
Kontuuri freesimine pinnale (tk.)		26									
Push-Open äravool kroovitud või Silkstone® kattega		63									
Permanent – open äravool kroovitud või Silkstone® kattega		53									

* Võimalik, kui tööpinna pikkus (L) on võrdne või suurem kui 900 mm;

** Rätikuhoidja on võimalik ainult siis, kui pinna paneeli Kõrgus (H) on 100 mm või rohkem ja Pikkus (L) vähemalt 450 mm;

*** Komplekti kuuluvad standardised kinnitused. Lisakandurid tuleb tellida juhul, kui: seinakandevõime pole tagatud või esipaneel on väiksem kui H=100 mm. Iga 900 mm pikkuse pinna (L) kohta on soovitatav paigaldada üks kandur. Kui valamu asetatakse mööblile, pole kandureid vaja;

**** Tehnilised nõuanded joonise töötlemise, pinna kokkupaneku ja kinnitamise kohta.

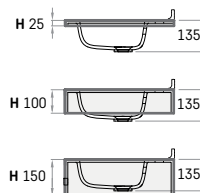
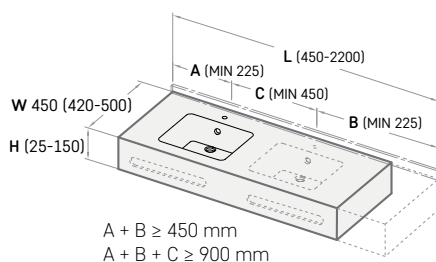
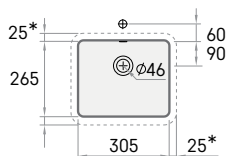
Tellimuse vormistamisel tuleb täita "Made to Measure valamu tellimise vorm" (vt lk 30)

Pinna ja valamu toon võib veidi erineda. Silkstone® toonide kohta vt lk.54

Lubatud mõõtmete vead valamule ja selle paiknemisel tööpinnas võivad olla +/- 5 mm.

OPUS MINI valamute mõõtude võimalused

OPUS MINI
305 × 265 mm



Kaugus segisti august seinani on vähemalt 55 mm.

Näited OPUS valamutega


OPUS 1200 × 450 × 100
Komplekt: OPUS valamu,
paneel (H = 100 mm),
lõigatud nurk, integreeritud kandurid
Hind €635 (588 + 47)



OPUS DUO 1200 × 450 × 150
Komplekt: 2 OPUS valamut,
paneel (H = 150 mm), tagaseina ääris,
rätikuhoidja, integreeritud kandurid
Hind €983 (662 + 179 + 47 + 95)

MADE TO MEASURE valamu OPUS hind

Kõrgus (H), mm	Pikkus (L), mm										Mittestandardised suurused ja kujud
	450-550	551-800	801-1000	1001-1200	1201-1400	1401-1600	1601-1800	1801-2000	2001-2200		
H = 25 mm, (paneeliga), valge, 1 valamu	368	399	452	494	535	578	620	672	714		Tellimisel
H = 30-100 mm, (paneeliga), valge, 1 valamu	420	494	536	588	630	682	735	777	830		
H = 110-150 mm, (paneeliga), valge, 1 valamu	483	557	609	662	714	777	830	882	945		
Valikuline:											
Teine valamu*	179										Tellimisel
Tagaseina ääris, h = 30 mm	95										
Seinapaneel, h = 60 - 200 mm	Matte White toonitud	53	74	84	105	126	137	158	179	200	
		63	84	105	126	137	168	179	200	221	
		GRAPHITE	74	95	116	147	168	189	210	242	
Seinapaneel, h = 201 - 400 mm	Matte White toonitud	105	137	179	210	252	283	315	357	389	
		126	168	200	242	284	326	368	420	452	
		GRAPHITE	147	189	242	284	336	378	430	483	
Rätikuhoidja (ühiku kohta)**	47										
Nurga ümardamine (ainult siis, kui H = 25) või lõikamine	47										
Värviline tööpind (valamu on alati valge)	116	121	131	147	158	168	189	200	221		
Kandur, 400 mm, valge (tk.)***	26										
Jooniste / 2D / 3D ettevalmistamine enne toote tootmist****	37										
Kontuuri freesimine pinnale (tk.)	26										
Push-Open äravool kroovitud või Silkstone® kattega	63										
Permanent – open äravool kroovitud või Silkstone® kattega	53										

* Võimalik, kui tööpinna pikkus (L) on võrdne või suurem kui 1200 mm;

** Rätikuhoidja valamule OPUS on võimalik, kui paneeli Kõrgus (H) – 100 mm või rohkem ning kaugus toote servast kuni valamu tsentrisse (A, B ≥ 350 mm);

*** Komplekti kuuluvad standardsed kinnitused. Lisakandurid tuleb tellida juhul, kui: seinakandevõime pole tagatud või esipaneel on väiksem kui H=100 mm. Iga 900 mm pikkuse pinna (L) kohta on soovitatav paigaldada üks kandur. Kui valamud asetatakse mööblile, pole kandureid vaja;

**** Tehnilised nõuanded joonise töötlemise, pinna kokkupaneku ja kinnitamise kohta.

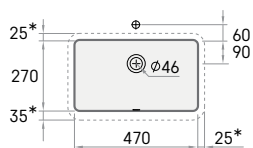
Tellimuse vormistamisel tuleb täita "Made to Measure valamud tellimise vorm" (vt lk 30)

Pinna ja valamud toon võib veidi erineda. Silkstone® toonide kohta vt.lk.54

Lubatud mõõtmete vead valamule ja selle paiknemisel tööpinnas võivad olla +/- 5 mm.

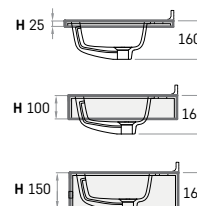
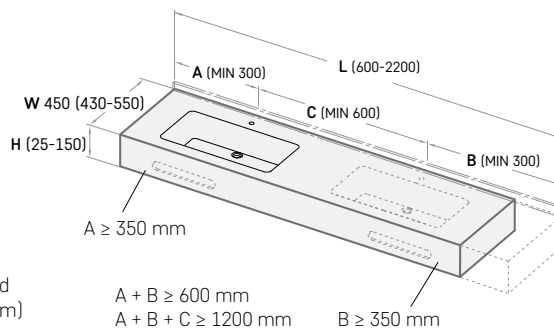
OPUS valamute mõõtude võimalused
OPUS

470 × 270 mm
Integreeritud ülevool



Kaugus segisti august seinani on vähemalt 55 mm.

Lisaks
kandurid
(400 mm)



Kõik hinnad on EUR -ides (koos käibemaksuga)

Näited OPUS GRANDE valamutega



OPUS GRANDE 1200 × 500 × 100
Komplekt: OPUS GRANDE valamu, paneel (H = 100 mm), integreeritud kandurid
Hind € 630



OPUS GRANDE 1450 × 550 × 150
Komplekt: 2 OPUS GRANDE valamut, paneel (H = 150 mm), Tagaseina ääris, rätikuhoidja, integreeritud kandurid
Hind €1161 (819 + 200 + 95 + 47)

MADE TO MEASURE valamu OPUS GRANDE hind

Kõrgus (H), mm	Pikkus (L), mm								Mittestandardised suurused ja kujud
	700-800	801-1000	1001-1200	1201-1400	1401-1600	1601-1800	1801-2000	2001-2200	
H = 25 mm, (paneeliga), valge, 1 valamu	473	525	567	620	662	713	756	819	Tellimisel
H = 30-100 mm, (paneeliga), valge, 1 valamu	515	567	630	672	725	777	830	893	
H = 110-150 mm, (paneeliga), valge, 1 valamu	588	651	704	767	819	882	935	1008	

Valikuline:

Teine valamu*		200								Tellimisel
Tagaseina ääris, h = 30 mm		95								
Seinapaneel, h = 60 - 200 mm	Matte White	74	84	105	126	137	158	179	200	
	toonitud	84	105	126	137	168	179	200	221	
	GRAPHITE	95	116	147	168	189	210	242	263	
Seinapaneel, h = 201 - 400 mm	Matte White	137	179	210	252	283	315	357	389	
	toonitud	168	200	242	284	326	368	420	452	
	GRAPHITE	189	242	284	336	378	430	483	526	
Rätikuhoidja (ühiku kohta)**		47								
Nurga ümardamine (ainult siis, kui H = 25) või lõikamine		47								
Värviline tööpind (valamu on alati valge)		126	137	146	158	168	189	200	221	
Lisaks kandurid 480 mm, valge (tk.)***		26								
Jooniste / 2D / 3D ettevalmistamine enne toote tootmist****		37								
Kontuuri freesimine pinnale (tk.)		26								
Push-Open äravool kroomitud või Silkstone® kattega		63								
Permanent – open äravool kroomitud või Silkstone® kattega		53								

* Võimalik, kui tööpinna pikkus (L) on võrdne või suurem kui 1400 mm;

** Rätikuhoidja on võimalik ainult siis, kui pinna paneeli Kõrgus (H) on 100 mm või rohkem ja Pikkus (L) vähemalt 700 mm;

*** Komplekti kuuluvad standardised kinnitused. Lisakandurid tuleb tellida juhul, kui: seinakandevõime pole tagatud või esipaneel on väiksem kui H=100 mm. Iga 900 mm pikkuse pinna (L) kohta on soovitatav paigaldada üks kandur. Kui valamu asetatakse mööblile, pole kandureid vaja;

**** Tehnilised nõuanded joonise töötlemise, pinna kokkupaneku ja kinnitamise kohta.

Tellimuse vormistamisel tuleb täita "Made to Measure valamu tellimise vorm" (vt lk 30)

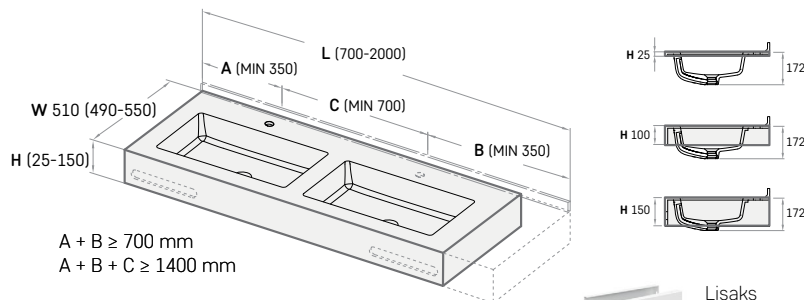
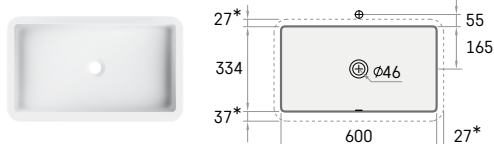
Pinna ja valamu toon võib veidi erineda. Silkstone® toonide kohta vt.lk.54

Lubatud mõõtmete vead valamule ja selle paiknemisel tööpinnas võivad olla +/-5 mm.

OPUS GRANDE valamute mõõtude võimalused

OPUS GRANDE

600 × 334 mm
Integreeritud ülevool



A + B ≥ 700 mm
A + B + C ≥ 1400 mm



Kaugus segisti august seinani on vähemalt 55 mm.

Näited STRETTO valamutega



STRETTO 550 × 300 × 150
Komplekt: STRETTO valamut, paneel (H = 150 mm), integreeritud kandurid
Hind € 441



STRETTO DUO 1200 × 300 × 150
Komplekt: 2 STRETTO valamut, paneel (H = 150 mm), integreeritud kandurid
Hind €820 (641 + 179)

MADE TO MEASURE valamut STRETTO hind

Kõrgus (H), mm	Pikkus (L), mm										Mittestandardised suurused ja kujud	
	500-550	551-800	801-1000	1001-1200	1201-1400	1401-1600	1601-1800	1801-2000	2001-2200			
H = 150 mm, (paneeliga), valge, 1 valamut	441	504	567	641	672	735	788	840	924		Tellimisel	
Valikuline:												
Teine valamut*	179										Tellimisel	
Tagaseina ääris, h = 30 mm	95											
Seinapaneel, h = 60 - 200 mm	Matte White	52	74	84	105	126	137	158	179	200		
		toonitud	63	84	105	126	137	168	179	200		221
		GRAPHITE	74	95	116	147	168	189	210	242		263
Seinapaneel, h = 201 - 400 mm	Matte White	105	137	179	210	252	283	315	357	389		
		toonitud	126	168	200	242	284	326	368	420		452
		GRAPHITE	147	189	242	284	336	378	430	483		526
Rätikuhoidja (ühiku kohta)**	47											
Nurga ümardamine (ainult siis, kui H = 25) või lõikamine	47											
Värviline tööpind (valamu on alati valge)	116	126	137	146	158	168	189	200	221			
Jooniste / 2D / 3D ettevalmistamine enne toote tootmist***	37											
Kontuuri freesimine pinnale (tk.)	26											
Permanent – open äravool kroovitud või Silkstone® kattega	53											

* Võimalik, kui tööpinna pikkus (L) on võrdne või suurem kui 1050 mm;

** Võimalik, kui paneeli kõrgus (H) on täpselt 100 mm või rohkem ja pinna pikkus (L) enam kui: 500 mm – STRETTO valamut;

*** Tehnilised nõuanded joonise töötlemise, pinna kokkupaneku ja kinnitamise kohta.

Komplekti kuuluvad standardised kinnitused.

Tellimuse vormistamisel tuleb täita "Made to Measure valamut tellimise vorm" (vt lk 30)

Pinna ja valamut toon võib veidi erineda. Silkstone® toonide kohta vt lk.54

Lubatud mõõtmete vead valamule ja selle paiknemisel tööpinnas võivad olla +/- 5 mm.

STRETTO valamute mõõtude võimalused

STRETTO

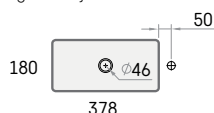
378 × 180 mm

Ülevooluta.

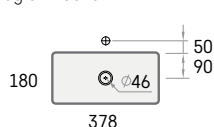
Ülevool saadaval valikulisel.



Segisti küljel

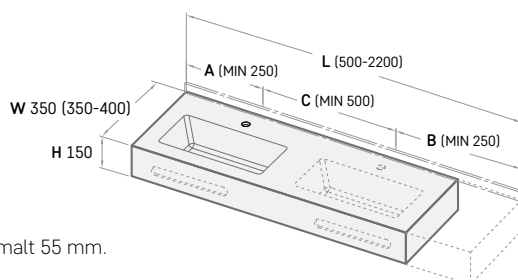
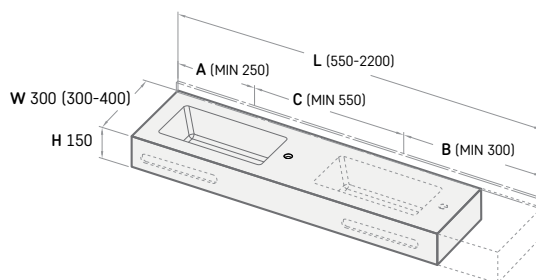


Segisti keskel



*Valamu välimine perimeeter

Kaugus segisti august seinani on vähemalt 55 mm.



Minimaalne STRETTO tööpinna pikkus (L), segistita:

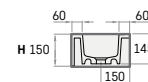
1 kauss: A + B ≥ 550 mm

2 kaussi: A + B + C ≥ 1100 mm

Minimaalne STRETTO tööpinna pikkus (L), segisti kausi küljel:

1 kauss: A + B ≥ 500 mm

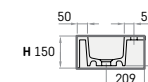
2 kaussi: A + B + C ≥ 1100 mm



Minimaalne STRETTO tööpinna pikkus (L), segisti kausi keskel:

1 kauss: A + B ≥ 550 mm

2 kaussi: A + B + C ≥ 1100 mm



Kõik hinnad on EUR -ides (koos käibemaksuga)

Näited ROUND valamutega



ROUND 500 × 500 × 150
Komplekt: ROUND valamu, paneel (H = 150 mm), integreeritud kandurid
Hind € 588



ROUND 1800 × 550 × 150
Komplekt: 3x ROUND valamu, paneel (H = 150 mm), Tagaseina ääris, integreeritud kandurid
Hind € 1377 (882 + 200 + 200 + 95)

MADE TO MEASURE valamu ROUND hind

Kõrgus (H), mm	Pikkus (L), mm								Mittestandardised suurused ja kujud
	500-800	801-1000	1001-1200	1201-1400	1401-1600	1601-1800	1801-2000	2001-2200	
H = 25 mm, (paneeliga), valge, 1 valamu	473	525	567	620	662	713	756	819	Tellimisel
H = 30-100 mm, (paneeliga), valge, 1 valamu	515	567	630	672	725	777	830	893	
H = 110-150 mm, (paneeliga), valge, 1 valamu	588	651	704	767	819	882	935	1008	

Valikuline:

Teine valamu*		200								Tellimisel
Tagaseina ääris, h = 30 mm		95								
Seinapaneel, h = 60 - 200 mm	Matte White	74	84	105	126	137	158	179	200	
	toonitud	84	105	126	137	168	179	200	221	
	GRAPHITE	95	116	147	168	189	210	242	263	
Seinapaneel, h = 201 - 400 mm	Matte White	137	179	210	252	283	315	357	389	
	toonitud	168	200	242	284	326	368	420	452	
	GRAPHITE	189	242	284	336	378	430	483	526	
Rätikuhoidja (ühiku kohta)**		47								
Nurga ümardamine (ainult siis, kui H = 25) või lõikamine		47								
Värviline tööpind (valamu on alati valge)		126	137	146	158	168	189	200	221	
Lisaks kandurid 400/480 mm, valge (tk.)***		26								
Jooniste / 2D / 3D ettevalmistamine enne toote tootmist****		37								
Kontuuri freesimine pinnale (tk.)		26								
Push-Open äravool kroomitud või Silkstone® kattega		63								
Permanent – open äravool kroomitud või Silkstone® kattega		53								

* Võimalik, kui tööpinna pikkus (L) on võrdne või suurem kui 1050 mm;

** Võimalik, kui paneeli kõrgus (H) on täpselt 100 mm või rohkem ja pinna pikkus (L) enam kui: 500 mm – ROUND valamu;

*** Komplekti kuuluvad standardised kinnitused. Lisakandurid tuleb tellida juhul, kui: seina kandevõime pole tagatud või esipaneel on väiksem kui H=100 mm.

Iga 900 mm pikkuse pinna (L) kohta on soovitatav paigaldada üks kandur. Kui valamu asetatakse mööblile, pole kandureid vaja;

**** Tehnilised nõuanded joonise töötlemise, pinna kokkupaneku ja kinnitamise kohta.

Tellimuse vormistamisel tuleb täita "Made to Measure valamu tellimise vorm" (vt lk 30)

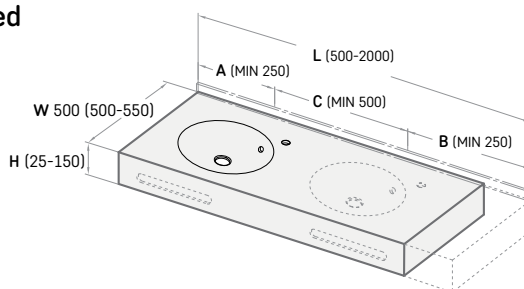
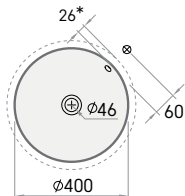
Pinna ja valamu toon võib veidi erineda. Silkstone® toonide kohta vt.lk.54

Lubatud mõõtmete vead valamule ja selle paiknemisel tööpinnas võivad olla +/- 5 mm.

ROUND valamute mõõtude võimalused

ROUND

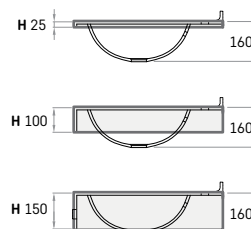
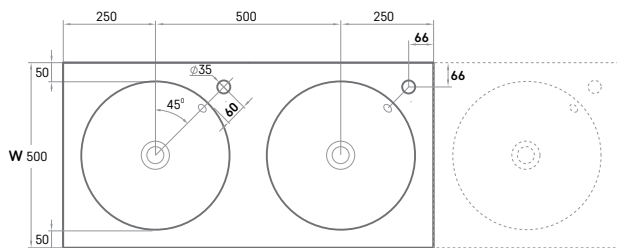
D 400 mm



Tsentrist 45° segistiavaga
ROUND valamute
minimaalne kaugus:
A + B ≥ 500 mm
A + B + C ≥ 1000 mm



Lisaks
kandurid
(480 mm)



Kaugus segisti august seinani on vähemalt 55 mm.

Kõik hinnad on EUR -ides (koos käibemaksuga)

Näited OVO valamutega



OVO DUO 1400 x 500 x 150
 Komplekt: 2 OVO valamut, paneel
 (H = 150 mm), Tagaseina ääris,
 rätikuhoidja, integreeritud kandurid
 Hind € 1109 (767 + 200 + 95 + 47)

MADE TO MEASURE valamu OVO hind

Kõrgus (H), mm	Pikkus (L), mm								Mittestandardised suurused ja kujud	
	650-800	801-1000	1001-1200	1201-1400	1401-1600	1601-1800	1801-2000	2001-2200		
H = 25 mm, (paneeliga), valge, 1 valamu	473	525	567	620	662	713	756	819	Tellimisel	
H = 30-100 mm, (paneeliga), valge, 1 valamu	515	567	630	672	725	777	830	893		
H = 110-150 mm, (paneeliga), valge, 1 valamu	588	651	704	767	819	882	935	1008		
Valikuline:										
Teine valamu*	200								Tellimisel	
Tagaseina ääris, h = 30 mm	95									
Seinapaneel, h = 60 - 200 mm	Matte White	74	84	105	126	137	158	179		200
	toonitud	84	105	126	137	168	179	200		221
Seinapaneel, h = 201 - 400 mm	Matte White	137	179	210	252	283	315	357		389
	toonitud	168	200	242	284	326	368	420		452
Seinapaneel, h = 201 - 400 mm	GRAPHITE	95	116	147	168	189	210	242		263
	GRAPHITE	189	242	284	336	378	430	483		526
Rätikuhoidja (ühiku kohta)**	47									
Nurga ümardamine (ainult siis, kui H = 25) või lõikamine	47									
Värviline tööpind (valamu on alati valge)***	126	137	146	158	168	189	200	221		
Lisaks kandurid 400/480 mm, valge (tk.)***	26									
Jooniste / 2D / 3D ettevalmistamine enne toote tootmist****	37									
Kontuuri freesimine pinnale (tk.)	26									
Push-Open äravool kroomitud või Silkstone® kattega	63									
Permanent – open äravool kroomitud või Silkstone® kattega	53									

* Võimalik, kui tööpinna pikkus (L) on võrdne või suurem kui 1250 mm;

**Võimalik, kui paneeli kõrgus (H) on täpselt 100 mm või rohkem ja pinna pikkus (L) enam kui: 650 mm – OVO valamud;

*** Komplekti kuuluvad standardised kinnitused. Lisakandurid tuleb tellida juhul, kui: seina kandevoime pole tagatud või esipaneel on väiksem kui H=100 mm. Iga 900 mm pikkuse pinna (L) kohta on soovitatav paigaldada üks kandur. Kui valamud asetatakse mööblile, pole kandureid vaja;

**** Tehnilised nõuanded joonise töötlemise, pinna kokkupaneku ja kinnitamise kohta.

Tellimuse vormistamisel tuleb täita "Made to Measure valamud tellimise vorm" (vt lk 30)

Pinna ja valamud toon võib veidi erineda. Silkstone® toonide kohta vt.lk.54

Lubatud mõõtmete vead valamule ja selle paiknemisel tööpinnas võivad olla +/- 5 mm.

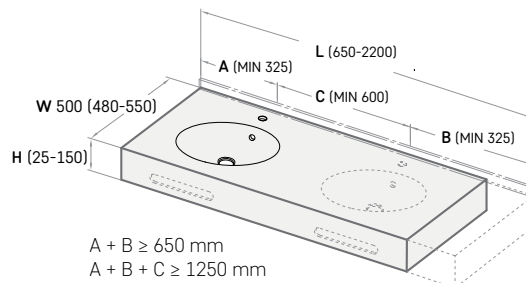
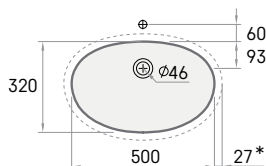
OVO valamute mõõtude võimalused

OVO

500 x 320 mm

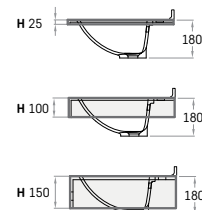


Lisaks kandurid
 (400 mm / W 480-499 mm)
 (480 mm / W 500-550 mm)



A + B ≥ 650 mm
 A + B + C ≥ 1250 mm

Kaugus segisti august seinani on vähemalt 55 mm.



Näited PIANO valamutega



PIANO DUO 1600 × 600 × 150
Komplekt: 2 PIANO paneel (H = 150 mm),
tagaseina ääris 30 mm, integreeritud kandurid
Hind €1213 (903 + 215 + 95)

MADE TO MEASURE valamu PIANO hind

Kõrgus (H), mm	Pikkus (L), mm								Mittestandardsed suurused ja kujud	
	600-800	801-1000	1001-1200	1201-1400	1401-1600	1601-1800	1801-2000	2001-2200		
H = 25 mm, (paneeliga), valge, 1 valamu	504	567	619	672	725	788	840	902	Tellimisel	
H = 30-100 mm, (paneeliga), valge, 1 valamu	557	620	682	746	798	861	924	987		
H = 110-150 mm, (paneeliga), valge, 1 valamu	641	704	769	840	903	966	1040	1113		
Valikuline:										
Teine valamu*	215								Tellimisel	
Tagaseina ääris, h = 30 mm	95									
Seinapaneel, h = 60 - 200 mm	Matte White	74	84	105	126	137	158	179		200
	toonitud	84	105	126	137	168	179	200		221
	GRAPHITE	95	116	147	168	189	210	242		263
Seinapaneel, h = 201 - 400 mm	Matte White	137	179	210	252	283	315	357		389
	toonitud	168	200	242	284	326	368	420		452
	GRAPHITE	189	242	284	336	378	430	483		526
Rätikuhoidja (ühiku kohta)**	48									
Nurga ümardamine (ainult siis, kui H = 25) või lõikamine	48									
Värviline tööpind (valamu on alati valge)	126	137	146	158	168	189	200	221		
Lisaks kandurid 480 mm, valge (tk.)***	26									
Jooniste / 2D / 3D ettevalmistamine enne toote tootmist****	37									
Kontuuri freesimine pinnale (tk.)	26									
Push-Open äravool kroomitud või Silkstone® kattega	63									
Permanent – open äravool kroomitud või Silkstone® kattega	53									

* Võimalik, kui tööpinna pikkus (L) on võrdne või suurem kui 1400 mm;

** Võimalik, kui paneeli kõrgus (H) on täpselt 100 mm või rohkem ja pinna pikkus (L) enam kui: 700 mm;

*** Komplekti kuuluvad standardsed kinnitused. Lisakandurid tuleb tellida juhul, kui: seinakandevõime pole tagatud või esipaneel on väiksem kui H=100 mm. Iga 900 mm pikkuse pinna (L) kohta on soovitatav paigaldada üks kandur. Kui valamud asetatakse mööblile, pole kandureid vaja;

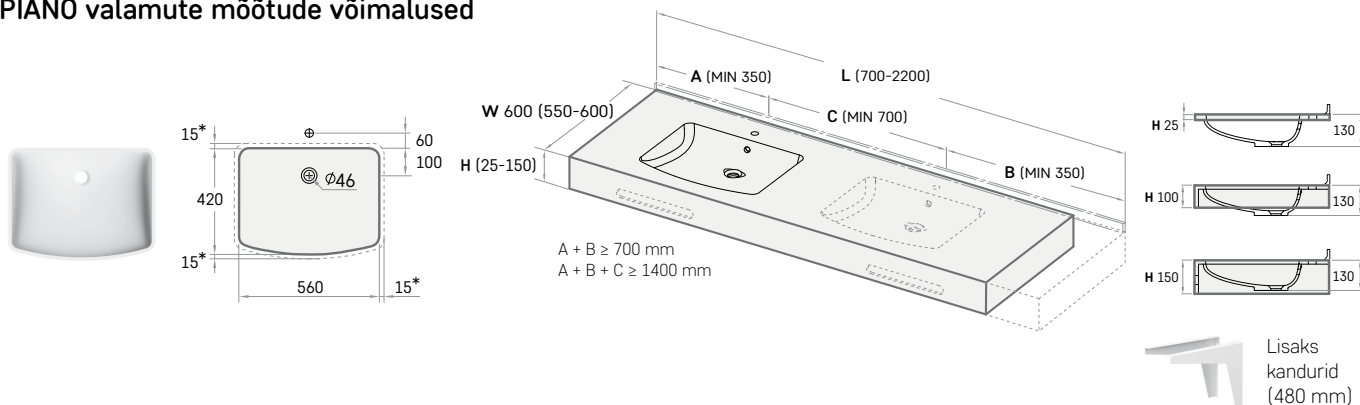
**** Tehnilised nõuanded joonise töötlemise, pinna kokkupaneku ja kinnitamise kohta.

Tellimuse vormistamisel tuleb täita "Made to Measure valamud tellimise vorm" (vt lk 30)

Pinna ja valamud toon võib veidi erineda. Silkstone® toonide kohta vt.lk.54.

Lubatud mõõtmete vead valamule ja selle paiknemisel tööpinnas võivad olla +/- 5 mm.

PIANO valamute mõõtude võimalused



Kaugus segisti august seinani on vähemalt 55 mm.

Näited CREDO valamutega



CREDO 1200 × 600 × 25
Komplekt: CREDO valamu, paneelita
(H=25 mm, tagaseina ääris, 3 kandurit
Hind € 792 (619 + 95 + (3x26))

MADE TO MEASURE valamu CREDO hind

Kõrgus (H), mm	Pikkus (L), mm								Mittestandard- suurused ja kujud	
	600-800	801-1000	1001-1200	1201-1400	1401-1600	1601-1800	1801-2000	2001-2200		
H = 25 mm, (paneeliga), valge, 1 valamu	504	567	619	672	725	788	840	902	Tellimisel	
H = 30-100 mm, (paneeliga), valge, 1 valamu	557	620	682	746	798	861	924	987		
H = 110-150 mm, (paneeliga), valge, 1 valamu	641	704	769	840	903	966	1040	1113		
Valikuline:										
Teine valamu*	215								Tellimisel	
Tagaseina ääris, h = 30 mm	95									
Seinapaneel, h = 60 - 200 mm	Matte White	74	84	105	126	137	158	179		200
	toonitud	84	105	126	137	168	179	200		221
	GRAPHITE	95	116	147	168	189	210	242		263
Seinapaneel, h = 201 - 400 mm	Matte White	137	179	210	252	283	315	357		389
	toonitud	168	200	242	284	326	368	420		452
	GRAPHITE	189	242	284	336	378	430	483		526
Rätikuhoidja (ühiku kohta)**	48									
Nurga ümardamine (ainult siis, kui H = 25) või lõikamine	48									
Värviline tööpind (valamu on alati valge)	126	137	146	158	168	189	200	221		
Lisaks kandurid 480 mm, valge (tk.)***	26									
Jooniste / 2D / 3D ettevalmistamine enne toote tootmist****	37									
Kontuuri freesimine pinnale (tk.)	26									
Push-Open äravool kroomitud või Silkstone® kattega	63									
Permanent – open äravool kroomitud või Silkstone® kattega	53									

* Võimalik, kui tööpinna pikkus (L) on võrdne või suurem kui 1200 mm;

** Võimalik, kui paneeli kõrgus (H) on täpselt 100 mm või rohkem ja pinna pikkus (L) enam kui: 600 mm;

*** Komplekti kuuluvad standardsed kinnitused. Lisakandurid tuleb tellida juhul, kui: seinakandevõime pole tagatud või esipaneel on väiksem kui H=100 mm. Iga 900 mm pikkuse pinna (L) kohta on soovitatav paigaldada üks kandur. Kui valamu asetatakse mööblile, pole kandureid vaja;

**** Tehnilised nõuanded joonise töötlemise, pinna kokkupaneku ja kinnitamise kohta.

Tellimuse vormistamisel tuleb täita "Made to Measure valamu tellimise vorm" (vt lk 30)

Pinna ja valamu toon võib veidi erineda. Silkstone® toonide kohta vt.lk.54.

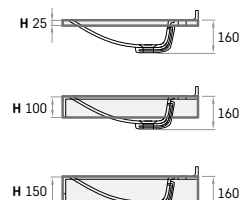
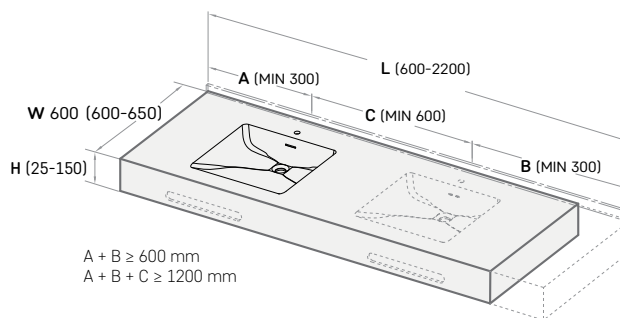
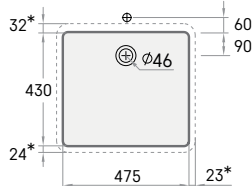
Lubatud mõõtmete vead valamule ja selle paiknemisel tööpinnas võivad olla +/- 5 mm.

CREDO valamute mõõtude võimalused

CREDO

475 × 430 mm

Integreeritud ülevooluga valamu



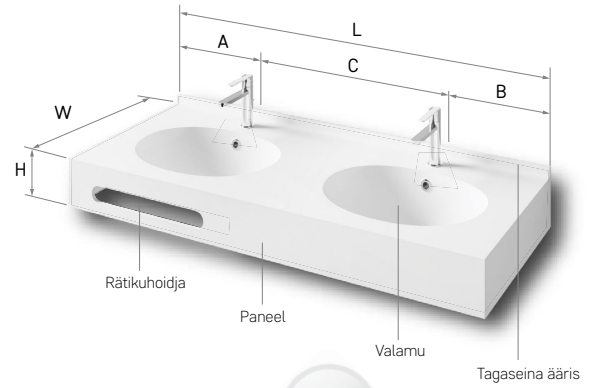
Kaugus segisti august seinani on vähemalt 55 mm.

Kõik hinnad on EUR -ides (koos käibemaksuga)

MADE TO MEASURE VALAMU TELLIMISE VORM

1. Valige valamu (märgi oma valik):

Võtke arvesse iga valamu nõudeid tööpinna pikkusele (W), laiuusele (L) ja kõrgusele (H).

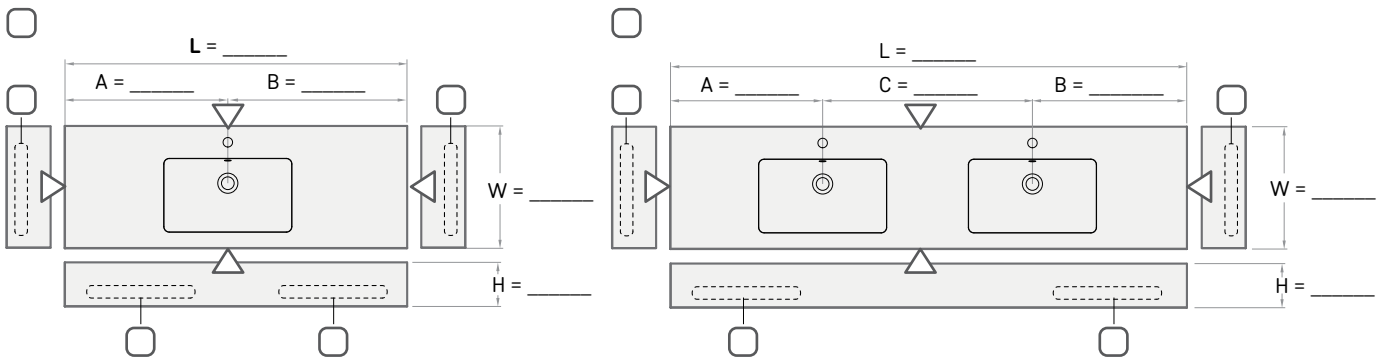


- | | | |
|---|---|--|
| <input type="checkbox"/> OPUS MINI 300 × 265 mm
W = 450 (420-500) mm
L = 450-2000 mm
H = 25-150 mm
A + B ≥ 450 mm
A + B + C ≥ 900 mm
Mööblile W = min 450 mm | <input type="checkbox"/> OPUS 470 × 270 mm
W = 450 (430-550) mm
L = 600-2000 mm
H = 25-150 mm
A + B ≥ 600 mm
A + B + C ≥ 1200 mm
Mööblile W = min 450 mm | <input type="checkbox"/> OPUS GRANDE 600 × 334 mm
W = 500 (490-550) mm
L = 700-2000 mm
H = 25-150 mm
A + B ≥ 700 mm
A + B + C ≥ 1400 mm
Mööblile W = min 510 mm |
|---|---|--|

- | | | | | |
|--|--|--|---|--|
| <input type="checkbox"/> OVO 500 × 320 mm
W = 500 (480-550) mm
L = 650-2000 mm
H = 25-150 mm
A + B ≥ 650 mm
A + B + C ≥ 1250 mm
Mööblile W = min 500 mm | <input type="checkbox"/> CREDO 475 × 430 mm
W = 600 (600-650) mm
L = 600-2000 mm
H = 25-150 mm
A + B ≥ 600 mm
A + B + C ≥ 1200 mm
Mööblile W = min 600 mm | <input type="checkbox"/> PIANO 560 × 420 mm
W = 600 (550-600) mm
L = 700-2000 mm
H = 25-150 mm
A + B ≥ 700 mm
A + B + C ≥ 1400 mm
Mööblile W = min 600 mm | <input type="checkbox"/> STRETTO 378 × 180 mm
W = 300 (300-400) mm
L = 550-2000 mm
H = 150 mm
A + B ≥ 550 mm
A + B + C ≥ 1100 mm
Mööblile W = min 300 mm | <input type="checkbox"/> ROUND D 400 mm
W = 500 (500-550) mm
L = 500-2000 mm
H = 25-150 mm
A + B ≥ 500 mm
A + B + C ≥ 1000 mm
Mööblile W = min 500 mm |
|--|--|--|---|--|

Lubatud mõõtmete vead valamule ja selle paiknemisel tööpinnas võivad olla +/- 5 mm.

2. Märkige vajalike valamute arv / pange kirja tööpinna mõõdud / märkige, kas vajate rätikuhoidjat* / näidake paneeli asukoht märgiga ▽:



* Käteräti hoidja on võimalik ainult paneelile, mille H=100mm või rohkem ning selle asukoht sõltub valamute kujust.

3. Märkige, kas vajate tagaseina äärist (30 mm):

- JAH EI

5. Märkige, kas kandureid on vaja (sulgudes märkige pinna pikkus, mille jaoks soovitatakse vastavat arvu kandureid)**

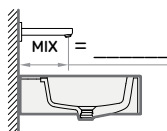
- | | | |
|---|---|--|
| <input type="checkbox"/> 1 tk. | <input type="checkbox"/> 2 tk. | <input type="checkbox"/> EI |
| <input type="checkbox"/> 3 tk.
(L ≥ 1200 mm) | <input type="checkbox"/> 4 tk.
(L ≥ 1600 mm) | <input type="checkbox"/> Integreeritud kandurid
(H ≥ 100 mm), sisalduvad hinnas |

6. Märkige, kas soovite värvilist tööpinda või mitte (valamu on alati valge):

- | | |
|---|--|
| <input type="checkbox"/> TOONITUD PEALISPIND _____ | <input type="checkbox"/> MATTE PEALISPIND |
| <input type="checkbox"/> TOONITUD SEINAPANEEL _____ | <input type="checkbox"/> MATTE SEINAPANEEL |

7. Pöörake tähelepanu segisti paiknemisele (segisti augu tegemine hinnakirja alusel):

- SEGISTI TÖÖPINNAL** SEGISTI SEINAST (märkige segisti jooksutoru pikkus)



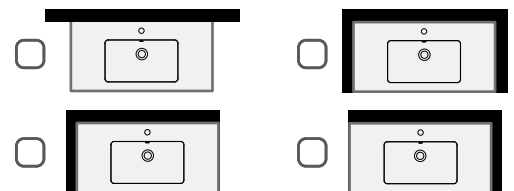
8. Märkige, kas soovite nurkade ümardamist (ainult juhul, kui H=25) või nurga (nurkade) lõikamist:

- Ümardamine** Freesimine** Lõikamine** EI

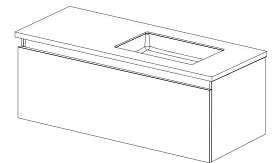
9. Märkige, kas vajate segistite jaoks auku (auke) (lisatasuta):

- JAH EI

4. Märkige valamute asukoht:



- Valamu paigaldatakse mööblile



10. Märkige millist äravoolu soovite:

- Premanent äravool Silkstone® kattega (DEIZSNOP/00)
- Premanent äravool kroomitud kattega (L2264)
- Push-open äravool Silkstone® kattega (DEIZSLICK/00) (ainult ülevoolu avaga valamutele)
- Push-open äravool kroomitud kattega (L32UM) (ainult ülevoolu avaga valamutele)



** TÄHELEPANU! Tellimuse esitamisel tuleb täita kõik punktid ning lisada vajalikud selgitused: valamute asukoht tööpinnas, segisti augu asukoht, nurkade ümardamise või lõikamise vajadus, samuti teised mittestandardised lahendused nagu viltused küljed, väljalõiked, segisti seinast jne. Integreeritud kandurid sisalduvad hinnas juhul, kui paneeli H ≥ 100 mm.

FLOW valamute hinnad

FLOW 450
600-3000 × 450 mm
h = 160 mm

Värv - Matte White

Segistid saab paigaldada ainult seinale

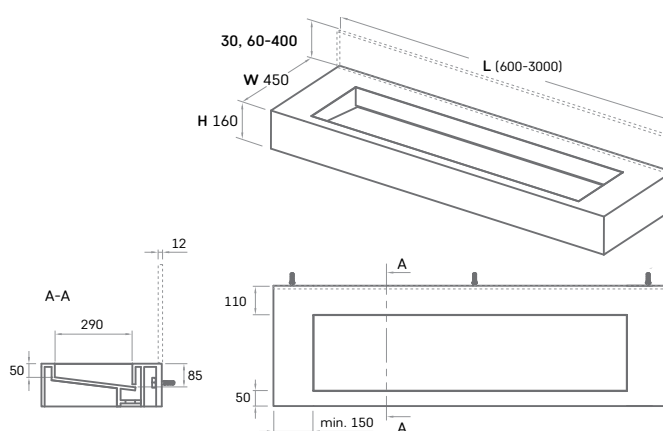
Kandurid - sisseehitatud

Kõrgus (H), mm	Pikkus (L), mm					Mittestandardsed suurused ja kujud
	600-1000	1001-1500	1501-2000	2001-2500	2501-3000	
FLOW 450, H = 160, valged - Silkstone®*	1103	1544	1985	2426	2867	Tellimisel

* Kandurite paigutus, äravoolude arv ja asukoht kooskõlastatakse individuaalelt.

Valikuline:

Integreeritud tagasein, h = 30 mm		63	84	84	105	126	Tellimisel
Silkstone® seinapaneel h = 60 - 200 mm	Matte White	84	137	179	221	263	
	toonitud	105	168	200	252	294	
	GRAPHITE	116	189	242	294	357	
Silkstone® seinapaneel h = 201 - 400 mm	Matte White	179	284	357	420	483	
	toonitud	200	326	420	483	557	
	GRAPHITE	242	378	483	567	651	



FLOW 500
600-3000 × 500 mm
h = 160 mm

Värv - Matte White

Segisti on võimalik paigaldada valamule või seinale

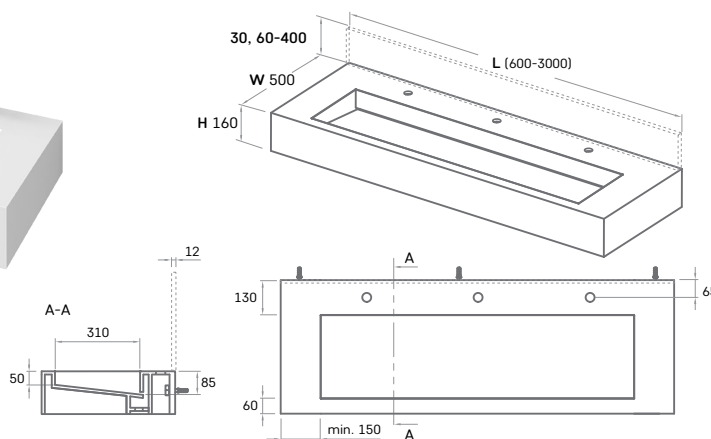
Kandurid - sisseehitatud

Kõrgus (H), mm	Pikkus (L), mm					Mittestandardsed suurused ja kujud
	600-1000	1001-1500	1501-2000	2001-2500	2501-3000	
FLOW 500, H = 160, valged - Silkstone®*	1218	1659	2100	2541	2982	Tellimisel

* Segistite arv, kandurite paigutus, äravoolude arv ja asukoht kooskõlastatakse individuaalselt.

Valikuline:

Integreeritud tagasein, h = 30 mm		63	84	84	105	126	Tellimisel
Silkstone® seinapaneel h = 60 - 200 mm	Matte White	84	137	179	221	263	
	toonitud	105	168	200	252	294	
	GRAPHITE	116	189	242	294	357	
Silkstone® seinapaneel h = 201 - 400 mm	Matte White	179	284	357	420	483	
	toonitud	200	326	420	483	557	
	GRAPHITE	242	378	483	567	651	



Kõik hinnad on EUR -ides (koos käibemaksuga)

Made to Measure Silkstone® tööpinna ja ON-TOP valamud Amore näiteid



Silkstone® tööpind h=100 mm ON-TOP Amore valamutega



Silkstone® tööpind h=25 mm ON-TOP Amore valamutega mööblile

MADE TO MEASURE ON-TOP VALAMU TÖÖPINDADE HINNAD

Tööpinna laius (W) mm	Tööpinna serva kõrgus (H), mm	Tööpinna pikkus (L), mm								Mittestandardised suurused ja kujud
		430-800	801-1000	1001-1200	1201-1400	1401-1600	1601-1800	1801-2000	2001-2200	
W = max. 400	H = 18 / 25	179	210	252	284	315	357	389	420	Tellimisel
	H = 30-100	252	294	336	378	420	462	515	557	
	H = 110-150	294	347	399	441	494	546	599	641	
W = 401-500	H = 18 / 25	210	252	294	336	378	420	462	504	Tellimisel
	H = 30-100	284	336	389	441	494	546	599	651	
	H = 110-150	336	399	452	515	567	630	683	735	
W = 501-600	H = 18 / 25	252	315	368	431	483	536	599	662	Tellimisel
	H = 30-100	305	357	431	494	546	599	651	756	
	H = 110-150	378	441	515	567	630	683	735	809	

Valikuline:

AMORE (Matte White / toonitud / GRAPHITE) - 1 tk.		368/436/478								Tellimisel
BELLA (Matte White / toonitud / GRAPHITE) - 1 tk.		436/499/599								
DECO (Matte White / toonitud / GRAPHITE) - 1 tk.		352/404/483								
ROUND ON ((Matte White / toonitud / GRAPHITE) - 1 tk.		256/309/377								
FELICE (Matte White / toonitud / GRAPHITE) - 1 tk.		383/473/530								
Tagaseina ääris, h = 30 mm		95								
Seinapaneel, h = 60 - 200 mm	Matte White	74	84	105	126	137	158	179	200	
	toonitud	84	105	126	137	168	179	200	221	
	GRAPHITE	95	116	147	168	189	210	242	263	
Seinapaneel, h = 201 - 400 mm	Matte White	137	179	210	252	284	315	357	389	
	toonitud	168	200	242	284	326	368	420	452	
	GRAPHITE	189	241	284	336	378	431	483	525	
Rätikuhoidja (ühiku kohta)*		47								
Nurga ümardamine (kui H = 18/25 mm), või lõikamine		47								
Jooniste / 2D / 3D ettevalmistamine enne toote tootmist**		37								
Augu puurimine tööpinda (kui ei paigaldada PAA valamut)		11								
Kontuuri freesimine pinnale (ilma PAA valamuta) (tk.)		47								
Tööpind toonitud (Silkstone® toonide kohta vt.lk.54)		121	131	147	158	168	189	200	221	
	GRAPHITE	158	168	179	189	200	210	231	242	
Lisaks kandurid 300/400/480 mm, valge (tk.)***		26								

*Rätikuhoidja on võimalik ainult siis, kui pinna paneeli kõrgus (H) on 100 mm või rohkem ja pikkus (L) vähemalt 350 mm;

**Tehnilised nõuanded teiste tootjate valamute jooniste töötlemise, pinna kokkupaneku ja jooniste kooskõlastamise kohta;

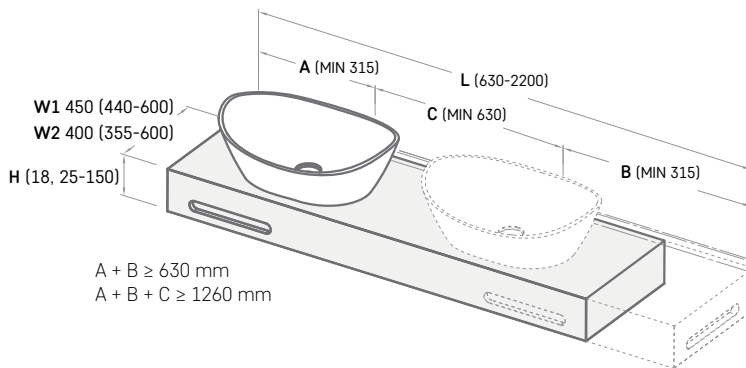
***Komplekti kuuluvad standardised kinnitused. Lisakandurid tuleb tellida juhul, kui: seinakandevõime pole tagatud või esipaneel on väiksem kui H=100 mm. Iga 800 mm pikkuse pinna (L) kohta on soovitatav paigaldada üks kandur. Kui valamud asetatakse mööblile, pole kandureid vaja.

Täidetud tellimisvorm tuleb lisada tööpindade Made to Measure ja ON-TOP valamute tellimusele (vt lk 36).

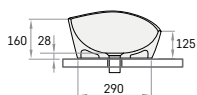
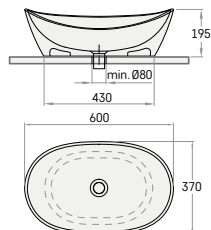
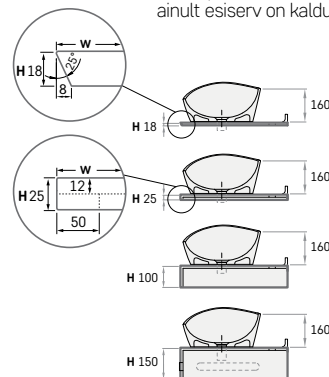
Pinna ja valamud toon võib veidi erineda. Silkstone® toonide kohta vt.lk.54

ON-TOP AMORE valamute mõõtude võimalused

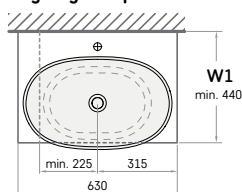
AMORE
600 × 370 mm



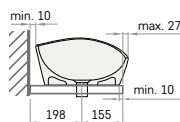
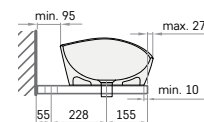
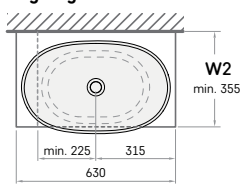
* H = 18 mm korral on tööpind monoliitne ja ainult esiserv on kaldus.



Segistiga tööpinnal



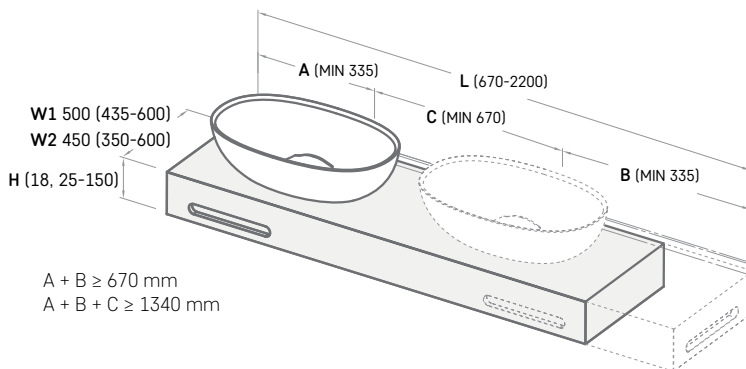
Segistiga seinal



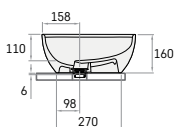
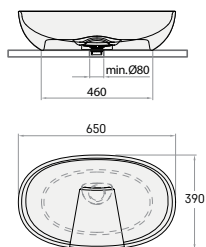
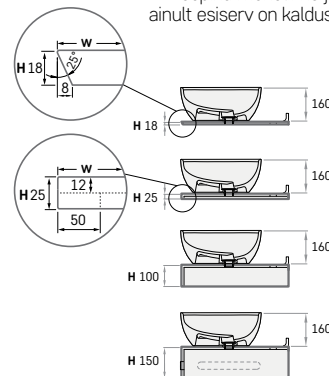
Lisaks kandurid
(300 mm, kui W 354-479 mm)
(400 mm, kui W 480-499 mm)
(480 mm, kui W 500-550 mm)

ON-TOP BELLA valamute mõõtude võimalused

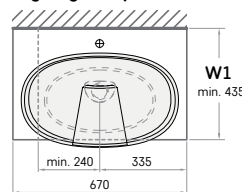
BELLA
650 × 390 mm



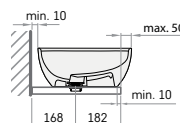
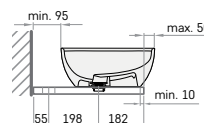
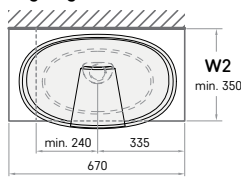
* H = 18 mm korral on tööpind monoliitne ja ainult esiserv on kaldus.



Segistiga tööpinnal



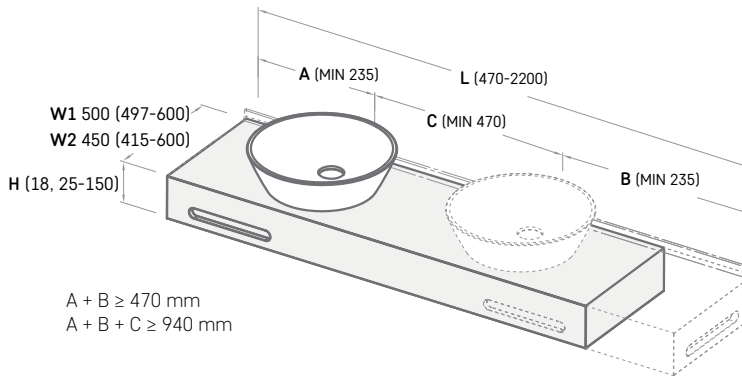
Segistiga seinal



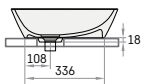
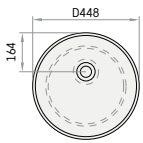
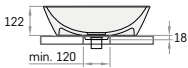
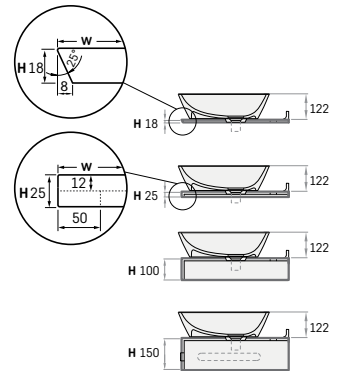
Lisaks kandurid
(300 mm, kui W 354-479 mm)
(400 mm, kui W 480-499 mm)
(480 mm, kui W 500-550 mm)

ON-TOP DECO valamute mõõtude võimalused

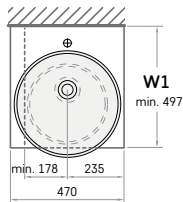
DECO
d 450, h 122 mm



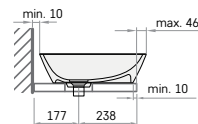
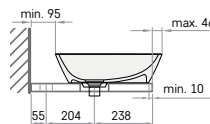
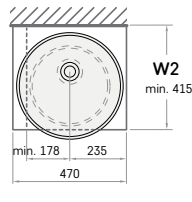
* H = 18 mm korral on tööpind monoliitne ja ainult esiserv on kaldus.



Segistiga tööpinnal



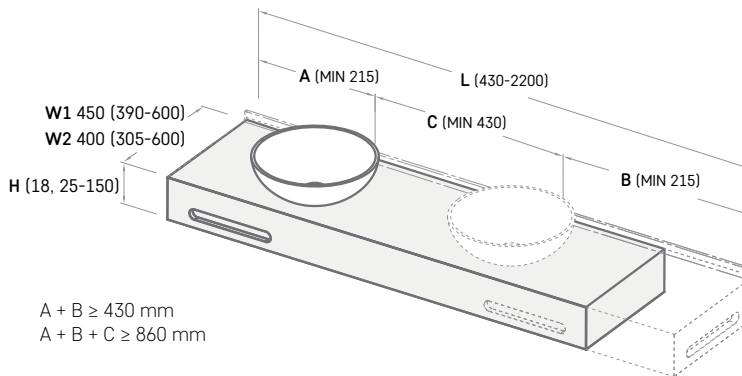
Segistiga seinal



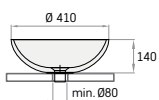
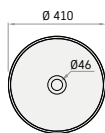
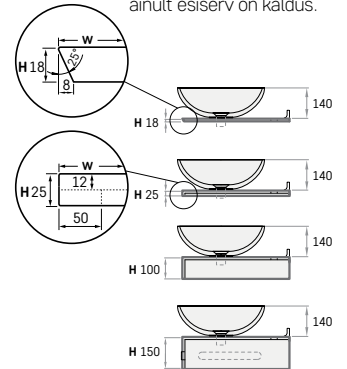
Lisaks kandurid
(300 mm, kui W 354-479 mm)
(400 mm, kui W 480-499 mm)
(480 mm, kui W 500-550 mm)

ON-TOP ROUND valamute mõõtude võimalused

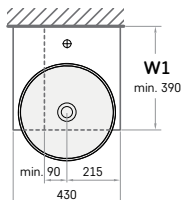
ROUND ON
d 410, h 140 mm



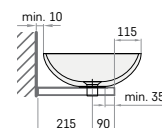
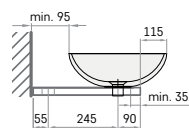
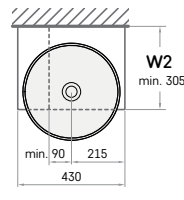
* H = 18 mm korral on tööpind monoliitne ja ainult esiserv on kaldus.



Segistiga tööpinnal



Segistiga seinal



Lisaks kandurid
(300 mm, kui W 354-479 mm)
(400 mm, kui W 480-499 mm)
(480 mm, kui W 500-550 mm)

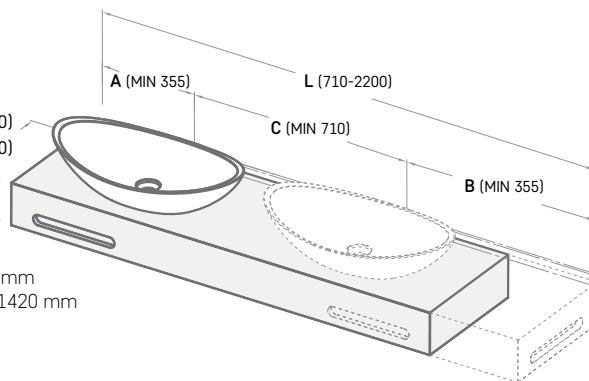
ON-TOP FELICE valamute mõõtude võimalused

FELICE
690 × 375 mm



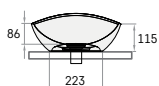
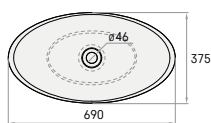
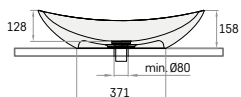
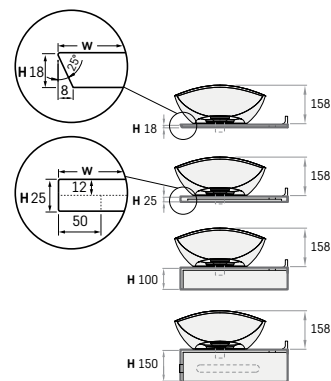
W1 450 (405-600)
W2 400 (320-600)

H (18, 25-150)

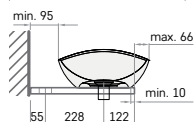
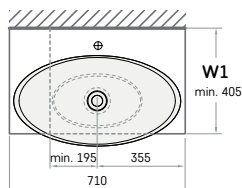


A + B ≥ 710 mm
A + B + C ≥ 1420 mm

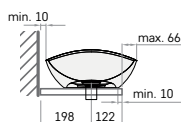
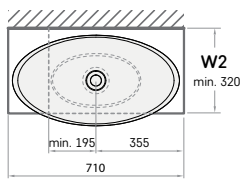
* H = 18 mm korral on
tööpind monoliitne ja
ainult esiserv on kaldus.



Segistiga tööpinnal



Segistiga seinal



Lisaks kandurid
(300 mm, kui W 354-479 mm)
(400 mm, kui W 480-499 mm)
(480 mm, kui W 500-550 mm)

TELLIMISVORM MADE TO MEASURE TÖÖPINADE JA ON-TOP VALAMUTELE TÖÖPINDADELE

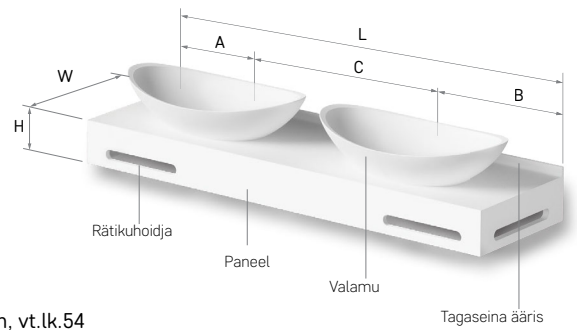
1. Valige valamu (märgi oma valik):

Võtke arvesse iga valamu nõudeid tööpinna pikkusele (W), laiuusele (L) ja kõrgusele (H).

AMORE 600 × 370 mm
W1 = 450 (440-600) mm*
W2 = 400 (355-600) mm*
L = 630-2200 mm
H = 18, 25-150 mm
A + B ≥ 635 mm
A + B + C ≥ 1260 mm
Mööblile: W = min 450 mm

BELLA 650 × 390 mm
W1 = 500 (435-600) mm*
W2 = 450 (350-600) mm*
L = 670-2200 mm
H = 18, 25-150 mm
A + B ≥ 670 mm
A + B + C ≥ 1340 mm
Mööblile: W = min 450 mm

DECO d 450, h 122 mm
W1 = 500 (497-600) mm*
W2 = 450 (415-600) mm*
L = 470-2200 mm
H = 18, 25-150 mm
A + B ≥ 470 mm
A + B + C ≥ 940 mm
Mööblile: W = min 450 mm



ROUND ON d 410, h 140 mm
W1 = 500 (365-600) mm*
W2 = 450 (280-600) mm*
L = 430-2200 mm
H = 18, 25-150 mm
A + B ≥ 430 mm
A + B + C ≥ 860 mm
Mööblile: W = min 450 mm

FELICE 690 × 375 mm
W1 = 450 (405-600) mm*
W2 = 400 (320-600) mm*
L = 710-2200 mm
H = 18, 25-150 mm
A + B ≥ 710 mm
A + B + C ≥ 1420 mm
Mööblile: W = min 710 mm

Märkige PAA valamu toon, vt.lk.54

MATTE WHITE

TOONITUD _____

GRAPHITE

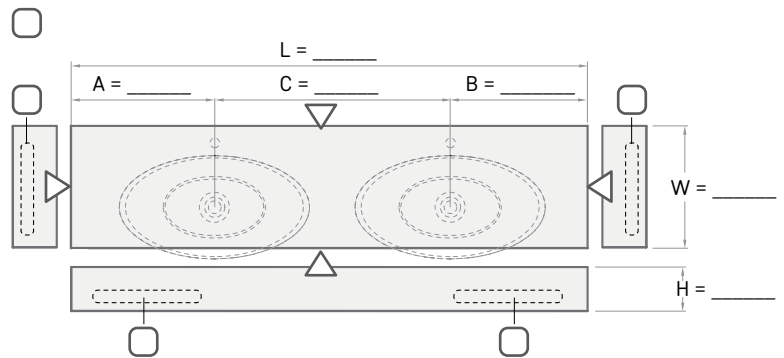
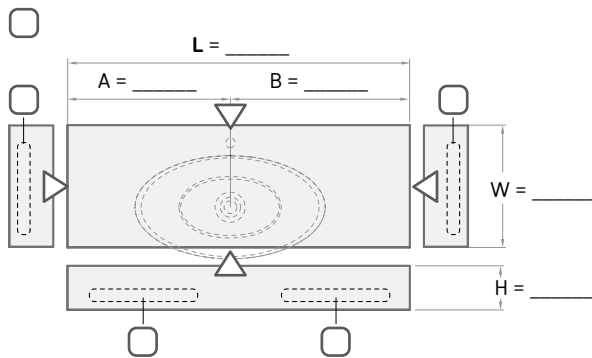
Tööpind teise tootja poolt valamistatud valamule

Tööpind ilma valamuta

Lubatud mõõtmete vead valamule ja selle paiknemisel tööpinnas võivad olla +/- 5 mm.

*W1 (pinnapealne segisti), W2 (sei-nasegisti). Tähelepanu! Aravoolu ava katte pind on valmistatud samast materjalist millest valamul.

2. Märkige vajalike valamute arv / pange kirja tööpinna mõõdud / märkige, kas vajate rätikuhoidjat* / näidake paneeli asukoht märgiga ▽:



* Käteräti hoidja on võimalik ainult paneelile, mille H=100 mm või rohkem ning selle asukoht sõltub valamu kujust.

3. Pange tähele, kui soovite tagaseina serva (h = 30 mm) või (h = 60-400 mm), siis selle pikkus on võrdne tööpinna pikkusega (L):

Tagaseina serva Seinapaneel h = _____ mm ja TOON _____ EI

5. Märkige, kas kandureid on vaja (sulgudes märkige pinna pikkus, mille jaoks soovitatakse vastavat arvu kandureid)

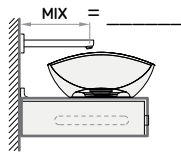
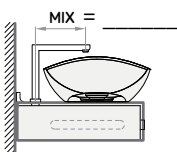
1 tk. 2 tk. EI
 3 tk. (L ≥ 1200 mm) 4 tk. (L ≥ 1600 mm) Integreeritud kandurid (H ≥ 100 mm), sisalduvad hinnas

6. Märkige pinna toon

TOONITUD _____ GRAPHITE MATTE WHITE

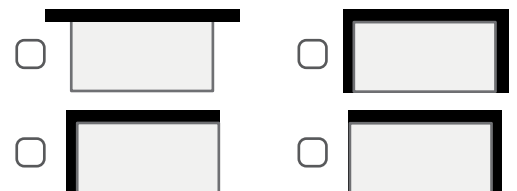
7. Märkige segisti asukoht (kui tegemist on PAA valamuga, segisti auk kuulub hinna sisse):

SEGISTI TÖÖPINNAL** SEGISTI SEINAST (märkige segisti jooksutoru pikkus)

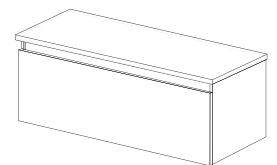


9. Erimärkmed:

4. Märkige valamu asukoht:



Valamu paigaldatakse mööblile**



8. Vajadusel täpsustage: tööpinna nurga (de) ümardamine (võimalik ainult serva kõrgusega 18, 25 mm), lõikamine, freesimine või puurimine:

Ümardamine** Freesimine
 Lõikamine** Puurimine
 EI

** TÄHELEPANU! Tellimuse esitamisel tuleb täita kõik punktid ning lisada vajalikud selgitused: valamu asukoht tööpinnas, segisti augu asukoht, nurkade ümardamine või lõikamine vajadus, samuti teised mittestandardised lahendused nagu viltused küljed, väljalõiked, segisti seinast jne. Integreeritud kandurid sisalduvad hinnas juhul, kui paneeli H≥ 100 mm.

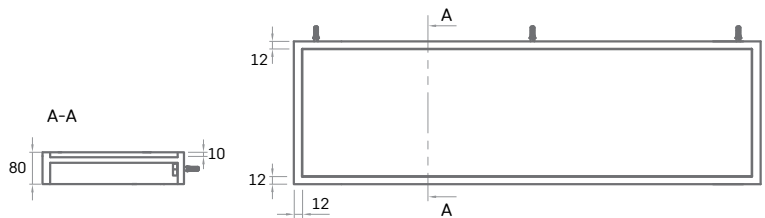
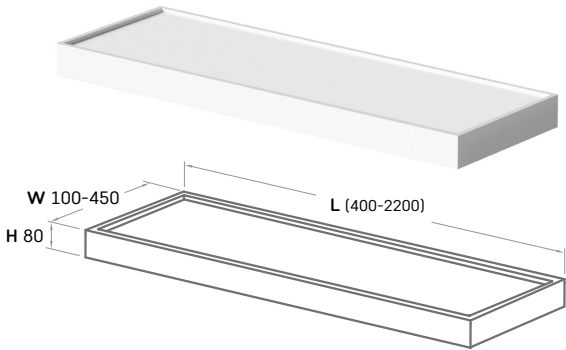
UUS

**Made to Measure
riiulid**

400-2200 × 100-450 mm,
h= 80 mm

Riuli kõrgus (W), mm	TOON	Pikkus (L), mm					Mittestandardsed suurused ja kujud
		400-600	601-1000	1001-1400	1401-1800	1801-2200	
W = 100-350	Matte White	242	336	420	515	599	Tellimisel
	toonitud	273	389	483	593	688	
	GRAPHITE	326	452	567	693	704	
W = 351-450	Matte White	284	378	484	587	689	Tellimisel
	toonitud	326	436	556	677	788	
	GRAPHITE	383	509	651	793	929	

Tellimislehtel märkige riuli pikkus ja toon.
Seinakinnitused - sisseehitatud



SOLID

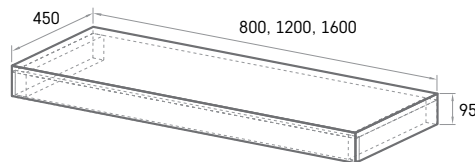
800 × 450 × 95 mm
1200 × 450 × 95 mm
1600 × 450 × 95 mm



Tammepuidust tööpind 800 × 450 × 95	221	MBPS0800x450
Tammepuidust tööpind 1200 × 450 × 95	278	MBPS01200x450
Tammepuidust tööpind 1600 × 450 × 95	310	MBPS01600x450

Kandurid komplektis

SOLID tööpinnad ühilduvad DECO, AMORE, BELLA, FELICE, ROUND ON valamutega

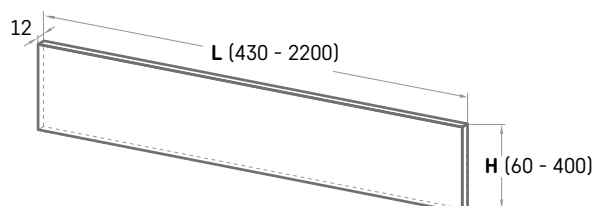


UUS

**Made to Measure
seinapaneel**

H 60-400 × L 430-2200 mm

Paneeli kõrgus (H), mm	TOON	Pikkus (L), mm								Mittestandardsed suurused ja kujud
		430-800	801-1000	1001-1200	1201-1400	1401-1600	1601-1800	1801-2000	2001-2200	
H = 60-200	Matte White	74	84	105	126	137	158	179	200	Tellimisel
	toonitud	84	105	126	137	168	179	200	221	
	GRAPHITE	95	116	147	168	189	210	242	263	
H = 201-400	Matte White	137	179	210	252	284	315	357	389	Tellimisel
	toonitud	168	200	242	284	326	368	420	452	
	GRAPHITE	189	241	284	336	378	431	483	525	



Kõik hinnad on EUR -ides (koos käibemaksuga)

Arti

Kirjeldus

Hind EUR
Valge Värviline

Art. nr.
Valge / Värviline



DECO MF 450

DECO MF
450 / 500

800 × 450 / 500 mm
h = 758 mm
Tööpind ilma segisti
auguta (ainult valge)

Värv: metalljalad -
Matt-must

Pind - Matte White

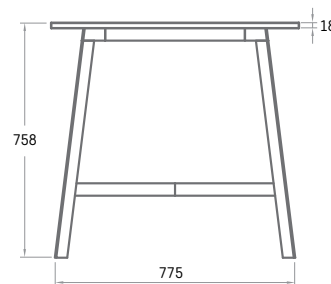
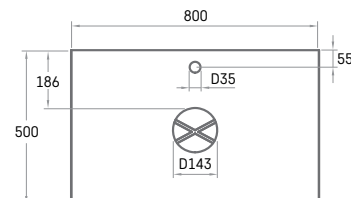
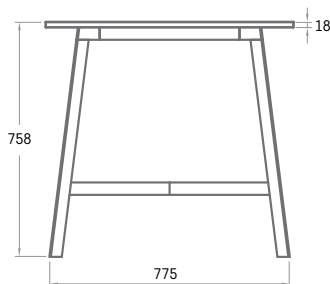
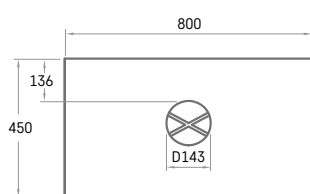
Pind ühildub
AMORE, DECO ja BELLA
valamutega

Metalljalad Silkstone® pinnaga 800x450	620	641	MFDECS450/xx
Metalljalad Silkstone® pinnaga 800x500	620	641	MFDECS500/xx
Valikuline:			
DECO Silkstone® valamu, Silkstone® kattega äravool*	352	404	IDECS/xx
DECO GRAPHITE valamu, GRAPHITE kattega äravool*		483	IDECS/01
AMORE Silkstone® valamu, Silkstone® kattega äravool*	368	436	IAMS/xx
AMORE GRAPHITE valamu, GRAPHITE kattega äravool*	-	478	IAMS/01
BELLA Silkstone® valamu, äravool	436	499	IBELS/xx
BELLA GRAPHITE valamu, äravool		599	IBELS/01

* Äravoolu ava katte pind on valmistatud samast materjalist millest valamu.
Silkstone® toonide kohta vt.lk.54



DECO MF 500

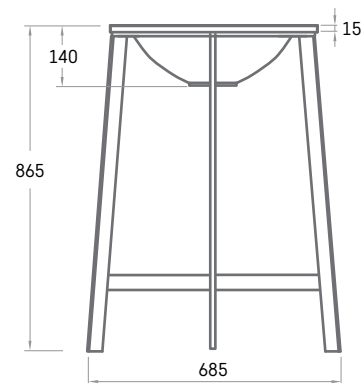
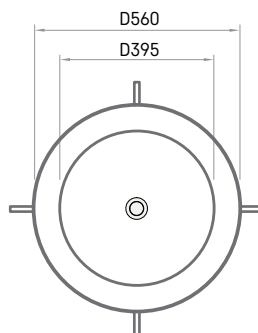


ROUND PLUS MF

D560, h= 140 mm
h = 865 mm
Valamu, ilma ülevoolu
avata

ROUND PLUS MF metalljalad	441	MFROUNDPLUS
ROUND PLUS Silkstone® valamu, Silkstone® kattega äravool*	420	IROSPL/00
ROUND PLUS toonitud valamu, Silkstone® kattega äravool*	483	IROSPL/02
ROUND PLUS GRAPHITE valamu, GRAPHITE kattega äravool*	572	IROSPL/01

* Äravoolu ava katte pind on valmistatud samast materjalist millest valamu.
Silkstone® toonide kohta vt.lk.54

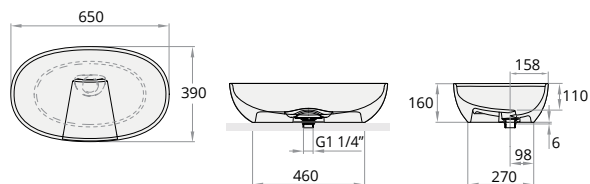


Arti	Kirjeldus	Hind EUR Valge	Värviline	Art. nr. Valge / Värviline
------	-----------	-------------------	-----------	-------------------------------



BELLA
650 × 390 mm
h = 160 mm
Valamu tööpinnaile, ilma
ülevoolu avata

Kivimassist valamu, äravool	420		IBELL/00
Silkstone® valamu, äravool	436	499	IBELS/xx
GRAPHITE valamu, äravool		599	IBELS/01



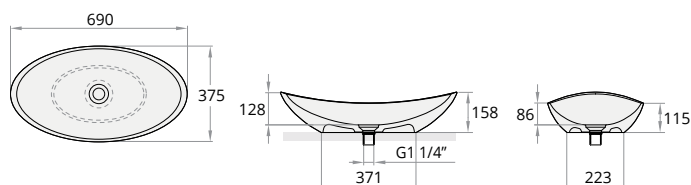
UUS



FELICE
690 × 375 mm
h = 158 mm
Valamu tööpinnaile, ilma
ülevoolu avata

Silkstone® valamu, Silkstone® kattega äravool*	383	473	IFES/xx
GRAPHITE valamu, GRAPHITE kattega äravool*		530	IFES/01

* Äravoolu ava katte pind on valmistatud samast materjalist millest valamu.
Silkstone® Toonide kohta vt.lk.54



* Äravool

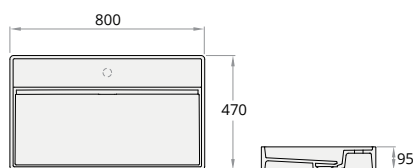
UUS



INFINITY
800 × 470 mm
h = 95 mm
Paigaldatakse seinale
või tööpinnaile

Silkstone® valamu, äravool	651	751	IINF/xx
----------------------------	-----	-----	---------

Valamu integreeritud kanduritega.
Üleni toonitud valamu



Arti

Kirjeldus

Hind EUR
Valge Värviline

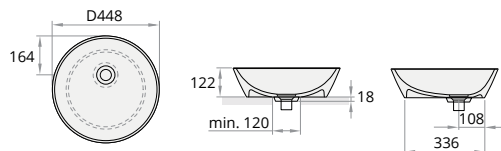
Art. nr.
Valge / Värviline



DECO
ø 450 mm
h = 122 mm
Valamu tööpinnaile, ilma ülevoolu avata

Silkstone® valamu, Silkstone® kattega äravool*	352	404	IDECS/xx
GRAPHITE valamu, GRAPHITE kattega äravool*		483	IDECS/01

Valamu tööpinnaile paigaldamiseks tuleb tööpinna lõigata Ø120 mm auk.
* Äravoolu ava katte pind on valmistatud samast materjalist millest valamu.
Silkstone® Toonide kohta vt.lk.54



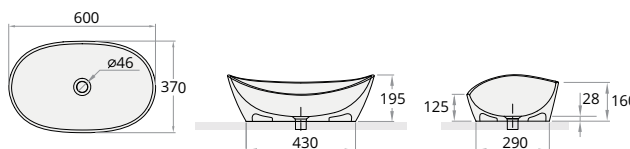
*Äravool



AMORE
600 × 370 mm
h = 195 mm
Valamu tööpinnaile, ilma ülevoolu avata

Kivimassist valamu, kroomitud äravool	320		IAMO/00
Silkstone® valamu, Silkstone® kattega äravool*	368	436	IAMS/xx
GRAPHITE valamu, GRAPHITE kattega äravool*		478	IAMS/01

* Äravoolu ava katte pind on valmistatud samast materjalist millest valamu.
Silkstone® Toonide kohta vt.lk.54



*Äravool



ROUND ON
ø 410 mm
h = 140 mm
Valamu tööpinnaile, ilma ülevoolu avata

Kivimassist valamu, kroomitud äravool	215	283	IROON/xx
Silkstone® valamu, Silkstone® kattega äravool*	256	309	IROSON/xx
GRAPHITE valamu, GRAPHITE kattega äravool*		377	IROSON/01

* Äravoolu ava katte pind on valmistatud samast materjalist millest valamu.
Silkstone® Toonide kohta vt.lk.54

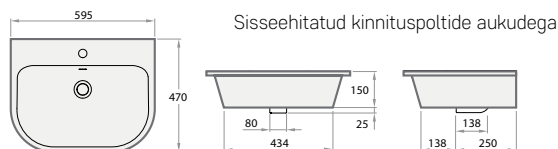


*Äravool



VARIO
595 × 470 mm
h = 150 mm
Tööpinnaile või seinale paigaldatav valamu

Kivimassist valamu	221	305	IVAR/xx
--------------------	-----	-----	---------



Arti	Kirjeldus	Hind EUR Valge	Värviline	Art. nr. Valge / Värviline
------	-----------	-------------------	-----------	-------------------------------



OVO IN
550 × 372 mm
h = 170 mm
Uputatav.
Ülevooluta.
Ülevool saadaval
valikuliselt.

Kivimassist valamu*	168	252	IOVIN/xx
Silkstone® valamu*	215	263	IOVSIN/xx
GRAPHITE valamu*		347	IOVSIN/01



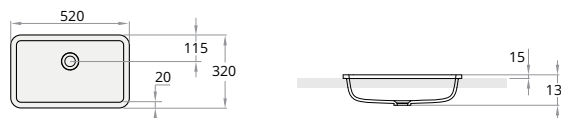
ROUND IN
Ø 440 mm
h = 140 mm
Uputatav.
Ülevooluta.
Ülevool saadaval
valikuliselt.

Kivimassist valamu*	205	268	IROIN/xx
Silkstone® valamu*	242	289	IROSIN/xx
GRAPHITE valamu*		368	IROSIN/01



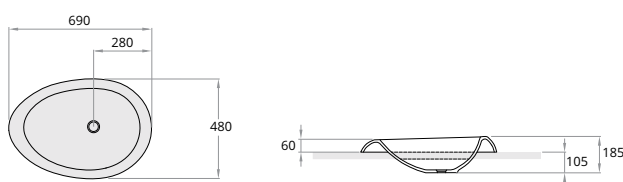
OPUS IN
520 × 320 mm
h = 130 mm
Uputatav.
Ülevooluta.
Ülevool saadaval
valikuliselt.

Silkstone® valamu*	221	252	IOPSIN/xx
GRAPHITE valamu*		305	IOPSIN/01



ORGANIC IN
690 × 480 mm
h = 185 mm
Uputatav.
Ülevooluta.

Kivimassist valamu*	247	331	IORG/xx
---------------------	-----	-----	---------



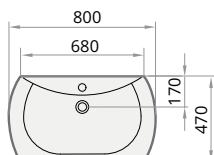
* Valikuline:

Premanent äravool kroomitud kattega	53		L2264
Premanent äravool Silkstone® kattega	53		DEIZSNOP/00
Premanent äravool GRAPHITE või toonitud kattega		58	DEIZSNOP/xx



BEL CANTO
800 × 470 mm
h = 155 mm
Valamu tööpinna-
le, ilma ülevoolu avata

Kivimassist valamu	257	357	IBEL/xx
--------------------	-----	-----	---------



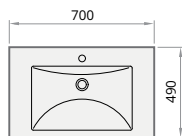
Arti	Kirjeldus	Hind EUR Valge	Värviline	Art. nr. Valge / Värviline
------	-----------	-------------------	-----------	-------------------------------



LONG STEP 700
700 × 490 mm
h = 110 mm

Kivimassist valamü	215	299	ILS700/xx
--------------------	-----	-----	-----------

Augud kinnituspoltidele

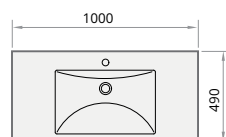


LONG STEP 1000
1000 × 490 mm
h = 110 mm

Kivimassist valamü	263	347	ILS1000/xx
--------------------	-----	-----	------------

Valikuline:

Kandurid valge või hall, 2 tk.	53	53	IZKLS/xx
Kandurid, 2 tk., roostevaba teras	242	242	IZKLS/NT



LONG STEP 1500
1500 × 490 mm
h = 110 mm

Kivimassist valamü - kauss vasakul	352	431	ILS1500/L/xx
------------------------------------	-----	-----	--------------

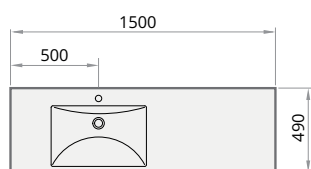
Kivimassist valamü - kauss paremal	352	431	ILS1500/K/xx
------------------------------------	-----	-----	--------------

Kivimassist valamü - kauss keskel	352	431	ILS1500/C/xx
-----------------------------------	-----	-----	--------------

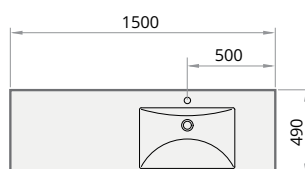
Valikuline:

Kandurid, 2 tk, valge või satiin	53	53	IZKLS/xx
----------------------------------	----	----	----------

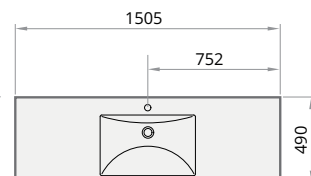
Kandurid, 2 tk., roostevaba teras	242	242	IZKLS/NT
-----------------------------------	-----	-----	----------



LONG STEP 1500/K



LONG STEP 1500/L



LONG STEP 1500/C



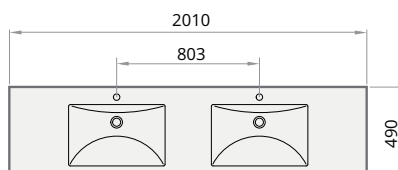
LONG STEP DUO
2010 × 490 mm
h = 110 mm

Kivimassist topeltvalamü	478	567	ILSW/xx
--------------------------	-----	-----	---------

Valikuline:

Kandurid, 3 tk, valge või satiin	74	74	IZKLSW/xx
----------------------------------	----	----	-----------

Kandurid, 3 tk., roostevaba teras	357	357	IZKLSW/NT
-----------------------------------	-----	-----	-----------



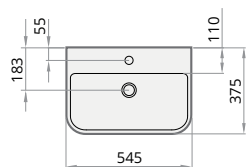
Roostevabast terasest kandurid valamutele LONG STEP 1000, LONG STEP 1500, LONG STEP DUO

Arti	Kirjeldus	Hind EUR Valge	Värviline	Art. nr. Valge / Värviline
------	-----------	-------------------	-----------	-------------------------------



MINI SAMBA
545 × 375 mm
h = 139 mm

Kivimassist valamu	158	242	IMSA/xx
Valikuline:			
Kandurid (2 tk.) valge	37	37	IZKSA/00

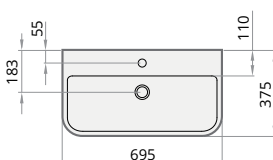


Kandurid



SAMBA
695 × 375 mm
h = 139 mm

Kivimassist valamu	184	273	ISA/xx
Valikuline:			
Kandurid (2 tk.) valge	37	37	IZKSA/00



Kandurid



MINI STEP
470 × 310 mm
h = 105 mm
Ilma ülevoolu avata

Kivimassist valamu	116	200	IMST/xx
Valikuline:			
Kandurid (2 tk.) valge	26	26	IZKMST/00

Segisti auk ainult paremal

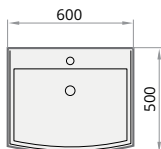


Kandurid



STEP
600 × 500 mm
h = 120 mm

Kivimassist valamu	200	284	ISTE/xx
Valikuline:			
Kandurid (2 tk.) valge	26	26	IZKTR/00

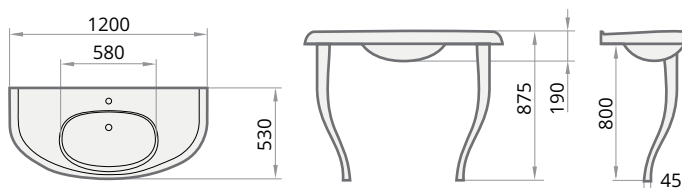


Kandurid



VICTORIA
1200 × 530 × 190 mm
h = 875 mm

Kivimassist valamu jalgadega	677		IVICK/00
Kivimassist valamu jalgadeta	378	467	IVIC/xx



Kõik hinnad on EUR -ides (koos käibemaksuga)



Arti

Kirjeldus

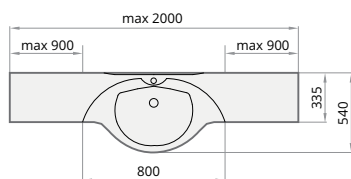
Hind EUR
Valge Värviline

Art. nr.
Valge / Värviline

BETA
800-2000 × 540 mm
h = 170 mm

Kivimassist valamü 800-1000 mm*	252	357	IB1000/xx
Kivimassist valamü 1001-1500 mm*	357	452	IB1500/xx
Kivimassist valamü 1501-2000 mm*	389	473	IB2000/xx
Valikuline:			
Kandurid, 2 tk., valge või satiin	63	63	IZKL/xx
Kandurid, 2 tk., roostevaba teras	68	68	IZKL/NT

* BETA valamü on saadaval tellitava pikkusega 800 kuni 2000 mm



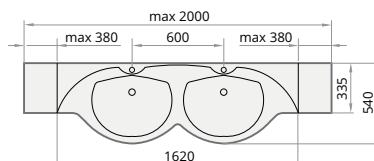
Kandurid, ümardatud



BETA DUO
1620-2000 × 540 mm
h = 170 mm

Kivimassist valamü 1620-2000 mm*	473	567	IBW2000/xx
Valikuline:			
Kandurid, 3 tk., valge või satiin	95	95	IZKLW/xx
Kandurid, 3 tk., roostevaba teras	95	95	IZKLW/NT

* BETA DUO valamü on saadaval tellitava pikkusega 1620 kuni 2000 mm

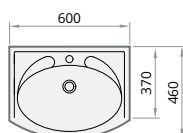


Kandurid, ümardatud

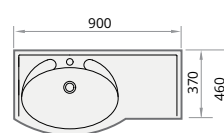


DELTA
600 × 460 mm
900 × 460 mm
1200 × 460 mm
h = 180 mm

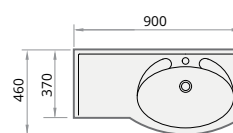
Kivimassist valamü 600 mm	147	231	IDE600/xx
Kivimassist valamü 900 mm - paremal pool	173	263	IDE900/L/xx
Kivimassist valamü 900 mm - vasakul pool	173	263	IDE900/K/xx
Kivimassist valamü 1200 mm - sümmeetriline	210	299	IDE1200/xx
Valikuline:			
Kandurid, 2 tk., valge või satiin	63	63	IZKL/xx
Kandurid, 2 tk., roostevaba teras	68	68	IZKL/NT



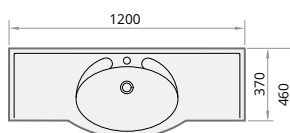
DELTA 600 (IDE600/xx)



DELTA 900/K (IDE900/K/xx)



DELTA 900/L (IDE900/L/xx)



DELTA 1200/C (IDE1200/xx)



Kandurid, ümardatud

Arti	Kirjeldus	Hind EUR		Art. nr. Valge / Värviline
		Valge	Värviline	


CLARO MINI

600 × 500 mm
h = 90 mm

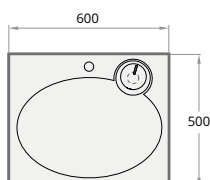
Pesumasina
maksimaalne sügavus
370 mm

Ilma ülevoolu avata



Kivimassist valamud komplektiga*	221	331	KICLAMISIF/xx
Valikuline:			
Muud värvi seebialus	26	47	DEIZTCLAMI/xx

*Komplekt sisaldab: seebialust, äravoolu koos pesumasina äravooluga, 2 valget kandurit



Kandurid


CLARO

600 × 600 mm
h = 90 mm

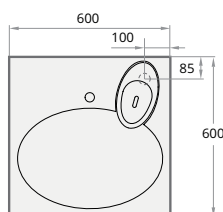
Pesumasina
maksimaalne sügavus
470 mm

Ilma ülevoolu avata



Kivimassist valamud komplektiga*	236	341	KICLASIF/xx
Valikuline:			
Muud värvi seebialus	26	47	DEIZTCLA/xx

*Komplekt sisaldab: seebialust, äravoolu koos pesumasina äravooluga, 2 valget kandurit



Kandurid


CLARO GRANDE

600 × 750 mm
h = 100 mm

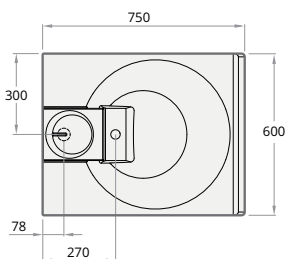
Pesumasina
maksimaalne sügavus
600 mm

Ilma ülevoolu avata



Kivimassist valamud komplektiga*	315	420	KICLAGRSIF/xx
Valikuline:			
Muud värvi seebialus	26	47	DEIZTCLAGR/xx

*Komplekt sisaldab: seebialust, äravoolu koos pesumasina äravooluga, 2 valget kandurit



Kandurid



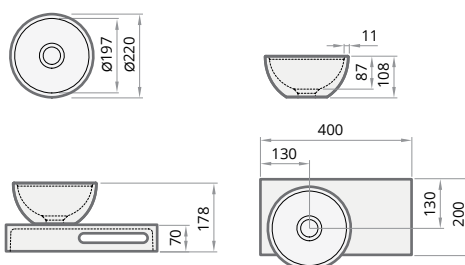
Arti	Kirjeldus	Hind EUR Valge	Värviline	Art. nr. Valge / Värviline
DO	Silkstone® valamu	100		IDOS/00
	Riitul Silkstone® valamule D0*	137	163	IDOPS/xx
	Tammepuidust valamule D0*	137		IDOPK
Valikuline:				
	Permanent avatav sifoon Silkstone® kattega	53		DEIZSNOP/00

DO
 ø 220 mm
 h = 108 mm
 Tööpind. Valamu
 ilma ülevoolu avata

Valikuline:

Permanent avatav sifoon Silkstone® kattega

* Sisseehitatud kruvikohtadega riitul



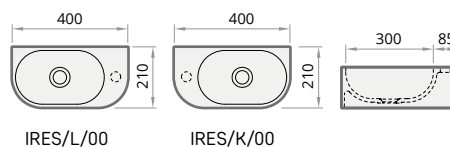
* Permanent avatav sifoon Silkstone® kattega



RE	Silkstone® valamu (vasak/parem)	163		IRES/L/00; IRES/K/00
	Valikuline:			
	Permanent avatav sifoon Silkstone® kattega	53		DEIZSNOP/00

RE
 400 × 210 mm
 h = 140 mm
 Ilma ülevoolu avata

* Sisseehitatud kruvikohtadega valamu seinale



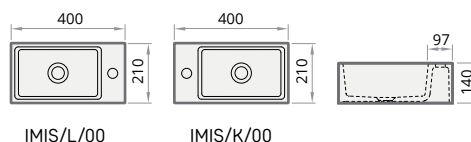
* Permanent avatav sifoon Silkstone® kattega



MI	Silkstone® valamu (vasak/parem)	168		IMIS/L/00; IMIS/K/00
	Valikuline:			
	Permanent avatav sifoon Silkstone® kattega	53		DEIZSNOP/00

MI
 400 × 210 mm
 h = 140 mm
 Ilma ülevoolu avata

Sisseehitatud kruvikohtadega valamu seinale



* Permanent avatav sifoon Silkstone® kattega

Arti	Kirjeldus	Hind EUR		Art. nr. Valge / Värviline
		Valge	Värviline	



CLASSIC KV

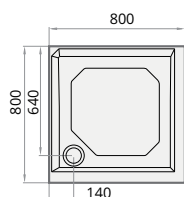
800 × 800 mm
900 × 900 mm
1000 × 1000 mm
h = 165 mm

CLASSIC KV80 komplekt	221	310	KDPCLKV80/xx
CLASSIC KV90 komplekt	247	336	KDPCLKV90/xx
CLASSIC KV100 komplekt	299	389	KDPCLKV100/xx
Valikuline - sifoon TurboFlow, ø 90 mm	27	27	205302

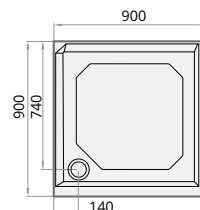
Komplektis duši alus, paneel ja reguleeritava kõrgusega jalad.



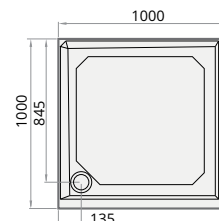
Sifoon TurboFlow,
ø 90 mm (54 l/min.)



CL KV 80



CL KV 90



CL KV 100



CLASSIC RO

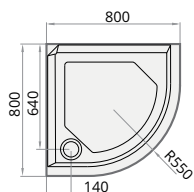
800 × 800 mm
900 × 900 mm
1000 × 1000 mm
h = 165 mm

CLASSIC RO 80 R 550 komplekt	221	310	KDPCLRO80/xx
CLASSIC RO 90 R 550 komplekt	247	336	KDPCLRO90R550/xx
CLASSIC RO 90 R 500 komplekt	247	336	KDPCLRO90R500/xx
CLASSIC RO 100 R 550 komplekt	310	399	KDPCLRO100/xx
Valikuline - sifoon TurboFlow, ø 90 mm	27	27	205302

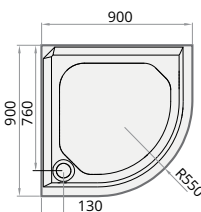
Komplektis duši alus, paneel ja reguleeritava kõrgusega jalad.



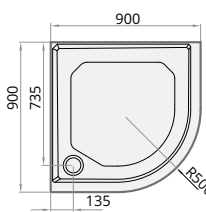
Sifoon TurboFlow,
ø 90 mm (54 l/min.)



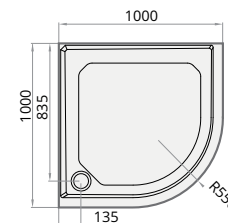
CL RO 80 R 550



CL RO 90 R 550



CL RO 90 R 500



CL RO 100 R 550



CLASSIC NEW

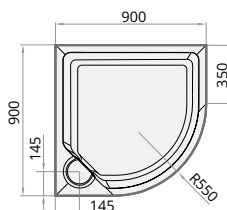
900 × 900 mm
h = 154 mm

CLASSIC NEW RO 90 R 550 komplekt	247	336	KDPCLNR090/xx
Valikuline - sifoon TurboFlow, ø 90 mm	27	27	205302

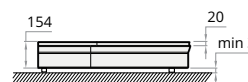
Komplektis duši alus, paneel ja reguleeritava kõrgusega jalad.



Sifoon TurboFlow,
ø 90 mm (54 l/min.)



CL NEW RO 90 R 550



Arti	Kirjeldus	Hind EUR		Art. nr. Valge / Väriline
		Valge	Väriline	
ART KV	ART KV 80 komplekt	210	289	KDPARTKV80/xx
	ART KV 90 komplekt	231	310	KDPARTKV90/xx
	ART KV 100 komplekt	331	410	KDPARTKV100/xx
	Valikuline - sifoon TurboFlow, ø 90 mm	27	27	205302

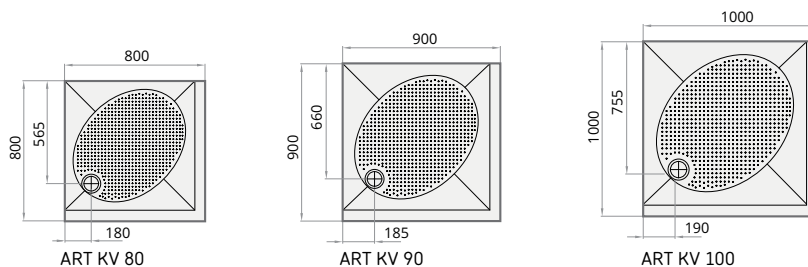


800 × 800 mm
900 × 900 mm
1000 × 1000 mm
h = 135 mm

Komplektis duši alus, paneel ja reguleeritava kõrgusega jalad.



Sifoon TurboFlow,
ø 90 mm (54 l/min.)



ART RO	ART RO 80 R 550 komplekt	221	289	KDPARTRO80/xx
	ART RO 90 R 550 4W komplekt	226	310	KDPARTRO90R550W/xx
	ART RO 90 R 500 komplekt	226	310	KDPARTRO90R500/xx
	ART RO 100 R 550 komplekt	331	383	KDPARTRO100/xx
	Valikuline - sifoon TurboFlow, ø 90 mm	27	27	205302

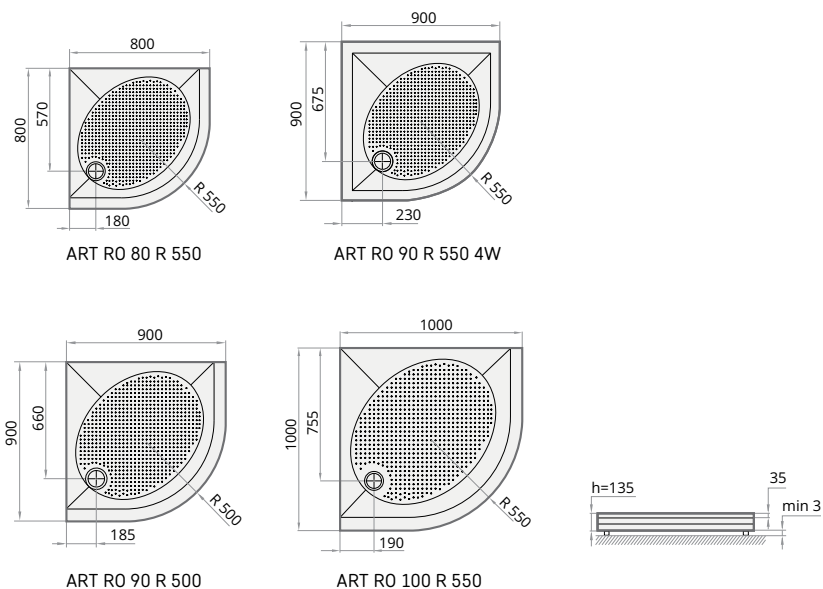


800 × 800 mm
900 × 900 mm
1000 × 1000 mm
h = 135 mm


Komplektis duši alus, paneel ja reguleeritava kõrgusega jalad.



Sifoon TurboFlow,
ø 90 mm (54 l/min.)



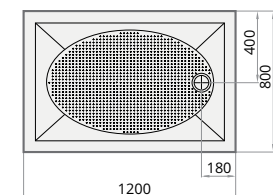
Arti	Kirjeldus	Hind EUR		Art. nr. Valge / Väriline
		Valge	Väriline	
ART	ART 80 × 120 komplekt	315	410	KDPART80X120/xx
	ART 90 × 120 komplekt	341	431	KDPART90X120/xx
	Valikuline - sifoon TurboFlow, ø 90 mm	27	27	205302



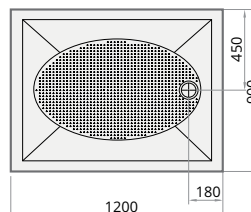
ART
800 × 1200 mm
900 × 1200 mm
h = 135 mm



Sifoon TurboFlow,
ø 90 mm (54 l/min.)



ART 80 × 120



ART 90 × 120



Komplektis duši alus, paneel ja reguleeritava kõrgusega jalad.



LARGO 80 × 100

LARGO
800 × 1000 mm
800 × 1400 mm
800 × 1600 mm
800 × 1700 mm
900 × 1100 mm
h = 135 mm



LARGO 80 × 170

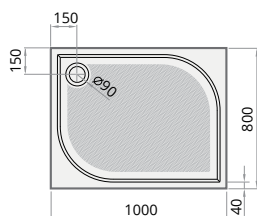
LARGO NEW 90 × 110*



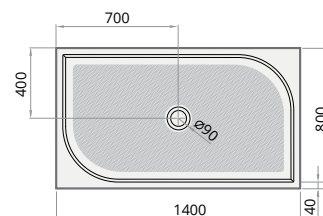
Sifoon TurboFlow,
ø 90 mm (54 l/min.)

LARGO 80 × 100 komplekt	305	394	KDPLARG80x100/00
LARGO 80 × 140 komplekt	368	452	KDPLARG80x140/00
LARGO 80 × 160 komplekt	425	515	KDPLARG80x160/xx
LARGO 80 × 170 komplekt	478	599	KDPLARG80x170/xx
LARGO NEW 90 × 110 komplekt*	341	431	KDPLARG90X110/xx
Valikuline - sifoon TurboFlow, ø 90 mm	27	27	205302

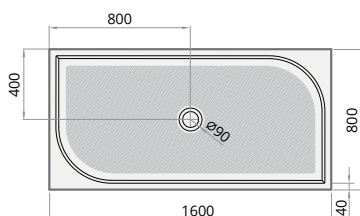
*LARGO NEW 90x110 dušialuse pind ilma standardse töötluseta
Komplektis duši alus, paneel ja reguleeritava kõrgusega jalad.



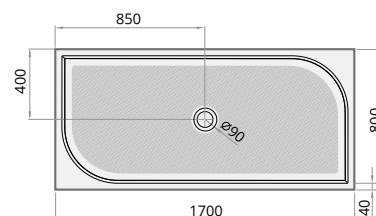
LARGO 80 × 100



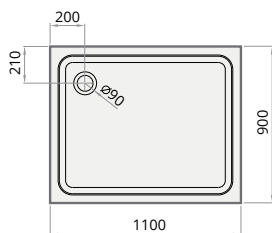
LARGO 80 × 140



LARGO 80 × 160



LARGO 80 × 170



LARGO NEW 90 × 110*

Kõik hinnad on EUR -ides (koos käibemaksuga)

CRAFT mõõdu järgi valmistatud dušialuste hinnakiri

Materjal	Laius (W), mm	Pikkus (L), mm								
		900-1000	1001-1100	1101-1200	1201-1300	1301-1400	1401-1500	1501-1600	1601-1700	1701-1800
Kivimass Valge, h=35 mm	800	389	431	472	515	546	588	630	672	704
	801-900	441	483	536	578	620	662	704	756	797
	901-1000	494	546	588	640	693	735	-	-	-
	Valikuline: Paneel, h = 100 mm**	47								
	Värviline dušialus***	242								
SifoonTurboFlow, ø 90 mm	27 (Art. NR. 3389700062103)									
Silkstone** Valge, h = 35 mm	800	672	735	809	872	935	998	1071	1134	1197
	801-900	755	829	903	977	1050	1124	1197	1271	1344
	901-1000	840	924	998	1082	1165	1250	-	-	-
	Valikuline: Paneel, h = 100 mm**	95								

- * Silkstone® kattega sifoon komplektis
- ** Paneeli külgsseite vahel nõutav 90° nurk
- *** Paneel on alusega alati sama värvi

Hinnas sisalduvad reguleeritavad jalad, ebakorrapärased nurgad ja külgede väljalõiked.
Hinnakirjas olevad laius ja pikkus tuleb arvutada vastavalt allpool oleval joonisel näidatud põhimõttele.
Tellimuse vormistamisel tuleb täita CRAFT mõõtude järgi dušialuse tellimisvorm.
CRAFT mõõdu järgi valmistatud dušialuse mõõtude lubatud kõrvalekalle on ±3 mm.

Sifoon
kivimassist
dušialusels (lisa)



SifoonTurboFlow
ø 90 mm (54 l/min)

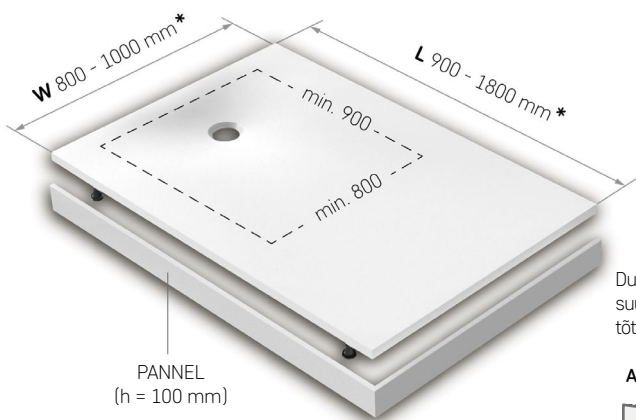
Sifoon Silkstone®
dušialusels
(komplektis)



SifoonViega Tempoplex
Plus ø 90 mm (51 l/min)*

CRAFT mõõdu järgi valmistatud dušialus

900-1800 x 800-1000 mm*
h = 35 / h = 135 mm (paneeliga)

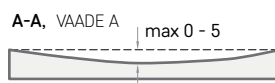


Dušialuse pinna väljalõike näited:

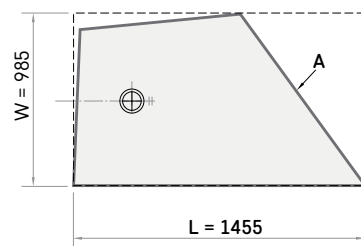


Kui aluse küljed on nurga all, siis hinna arvestamisel võetakse aluseks W ja L küljepikkused

Dušialuse lõikamisel selle algsest suurusel moodustub kuju erinevuse tõttu kõrvalekalle sirgest tasapinnast.

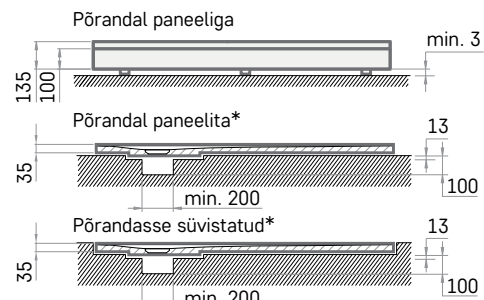
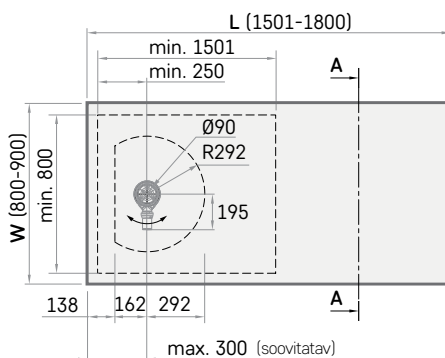
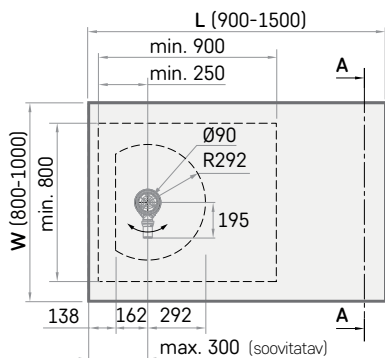


Näide mõõtmise kohta hinna arutamiseks



* L 900 - 1500 mm x W 800 - 1000 mm

* L 1501 - 1800 mm x W 800 - 900 mm



* Põranda ja dušialuse vahele on soovitatav paigaldada 3 mm paksune polüpropüleenikiht.

TÄHELEPANU! Põrandasse süvistatud versioon on võimalik ainult fikseeritud mõõtude puhul.
1300 x 900 mm, 1500 x 1000 mm, 1500 x 800 mm, 1800 x 900 mm

Kõik hinnad on EUR -ides (koos käibemaksuga)

MÕÖDU JÄRGI VALMISTATUD CRAFT DUŠIALUS (Made to Measure)

1. Märkige valitud materjal:

- Kivimass Silkstone®

2. Märkige pinna toon:

- Valge Värviline (kirjutage nimi): _____

3. Joonestage oma dušialus:

- a) lugege soovitusi mõõtmise kohta (üleval paremas nurgas);
 - b) mõõtke koht, kuhu dušialus asetatakse;
 - c) võtke koha mõõdud ja lahutage igast seintega piirnevast küljest 3 mm (kõik neli külge, kui dušialus süvistatakse põrandasse), et saada täpsed dušialuse mõõtmed;
 - d) joonistage oma dušialuse mõõdud allolevasse ruuduskiku (vaadake näidist paremal):
 - dušialuse mõõdud peab mahtuma ruudustiku alasse, mis märgib dušialuse maksimaalset suurust
 - ühe ruudu suuruseks on arvestatud 50 × 50 mm
 - hoidke äravool keskel
 - näidake alloleval ruudustikul oma dušialuse kõikide külgede mõõdud joonisel nende külgede kõrval.
- (vaadake näidist paremal).

4. Kontrollige paneeli valikut kõikidel külgedel, kuhu paneeli soovite

5. Erisoovid:

- SEIN PANEEL

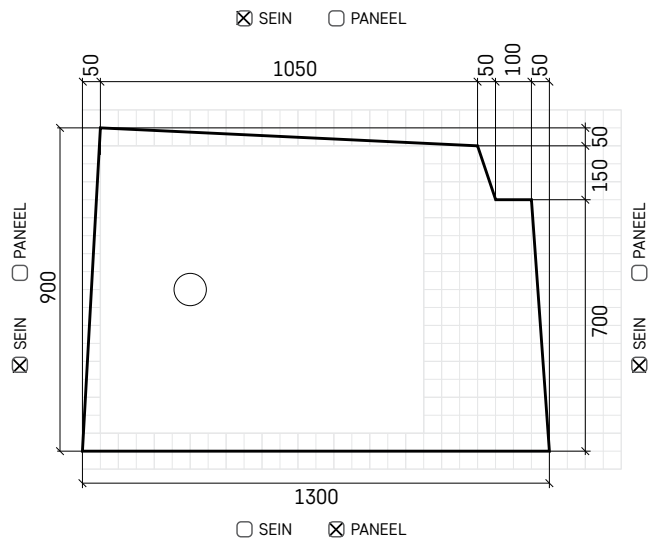
Kuidas mõõta

1. Kõik mõõdud tuleb teha:

- millimeetrites
- dušialuse kõrgus
- lõpetatud viimistlusega seinteni, nt. plaaditud seinad

2. Veenduge, et seinad on sirged, et vältida ootamatusi

Dušialuse joonise näidis



- SEIN PANEEL



- SEIN PANEEL

- SEIN PANEEL

= 50 × 50 mm

NÄPUNÄITEID JOONISE TEGEMISEKS DECO SHAPE VANNI TELLIMISEL

Iga DECO SHAPE vann on ainulaadne - valmistatud kliendi poolt antud mõõtude ja joonise järgi

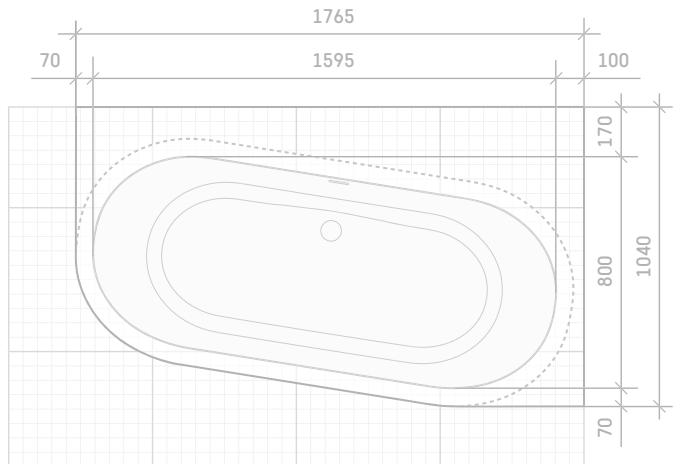
Kuidas mõõta

1. Kõik mõõdud tuleb teha:
 - millimeetrites;
 - vanni ülemise pinna kõrguselt;
 - lõpetatud viimistlusega seinteni, nt. plaaditud seinad.
2. Veenduge, et seinad on sirged, et vältida ootamatuid pragusid seina ja vanni vahel

Kuidas oma vanni joonistada

1. Vaadake illustratsiooni - Vanni joonise näide.
2. Valige joonise ruudustikul üks külg vanni maksimaalseks pikkuseks, mis jääb seina poole, seejärel joonistage teised vanni küljed.
3. Lõigake joonisest vanni minimaalne suurus välja vann (piki katkendjoont) ja vaadake, kuidas see teie joonisele sobitub ning liimige see sinna.
4. Joonistage oma vanni välimine serv(ad) OLULINE ! Märkige segisti koht ning veenduge, et veeühendus on selles kohas võimalik.
5. Näidake kõikide elementide või vanni mõõte samal viisil kui on joonisel Vanni joonise näide.

Vanni joonise näide




6. Näidake kõikide elementide või vanni mõõte samal viisil kui on joonisel Vanni joonise näide.

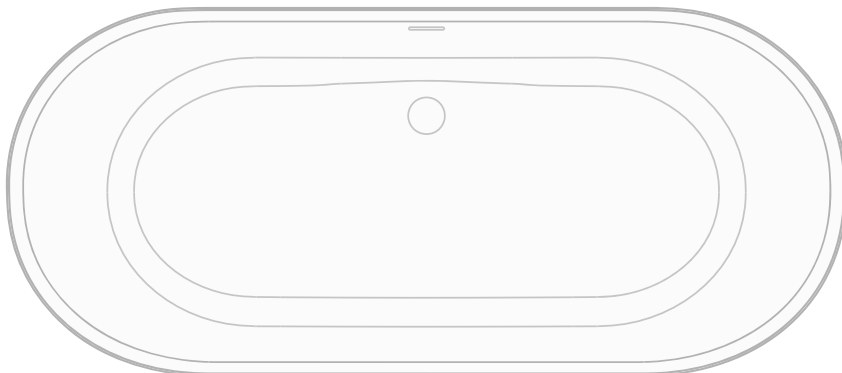
7. Märkige pinna toon: _____

Vanni pinna maksimaalne suurus
2500 × 1250 mm; 1 ruut = 50 × 50 mm

= 50 × 50 mm



Minimaalne vanni suurus (katkendjoon) 1660 × 725 mm



Kuidas panna PAA toodete tellimusele artikleid

Näiteks TRE GRANDE vann

Valitud võimalused: parempoolne vann; kõrge paneel; GRANITE GLOSSY SILVER värv

1. Sobivate artiklite valimine:

VATREGR/L/xx – parempoolne vann (asendage xx värvikoodiga ja kirjutame värvi nime artikli järele sulgudesse)

PATREGRA/L/xx – paneel vanni paremale poolele (sama toimingu nagu vann puhul)

2. Lõplikud artiklid tellimusel:

VATREGR/L/01 (GLOSSY GRANITE SILVER) + PATREGRA/L/01 (GLOSSY GRANITE SILVER)

Näiteks VARIO L vann

Valitud võimalused: vann värv: väljast GLOSSY GREY, seest GLOSSY ALPINE WHITE; lühendamise kuni 1600 mm; nurkade A ja D ümardamine, ära/ülevool - metallist, kroonitud ära/ülevool

1. Sobivate artiklite valimine:

VAVARLAD/xx - vann (asendage xx värvikoodiga ja kirjutage värvi nime artikli järele sulgudesse)

SIFVVARH/H - metallist, kroonitud ära/ülevool

2. Lõplikud artiklid tellimusel:

VAVARLAD/01 (GLOSSY GREY / GLOSSY ALPINE WHITE) + SIFVVARH/H

Toote artiklite sümbolid, mida kasutatakse peale kaldkriipsu “/”

Valukivist ja akrüülist toodete puhul **xx** – tuleb asendada värvivalikuga:

00 – Glossy Alpine White tähistab valget värvi

01 – tähistab muud värvi peale valge

Silkstone® ja GRAPHITE toodete puhul tuleb xx asendada värvivalikuga:

00 – Matte White (valge)

01 – GRAPHITE

02 – toonitud Silkstone® (Matte Grey & või teine)

K – tähistab vasakut poolt

L – tähistab paremat poolt

TÄHTIS! Palun märkige vanni soovitud värvitoonid: üks värv või kombinatsioon kahest värvist (vt. näidist paremal).

KIVIMASSIST VALAMUTE VÄRVIKAART

Toote tüüp	Toote nimetus	GLOSSY ALPINE WHITE (valge)	VÄRVIKALDID*							
			CITY		JUICY		PEARL		GRANITE	
			MONO**	DUO***	MONO	DUO	MONO	DUO	MONO	DUO
Vannid	AMORE	+								
	BELLA	+								
	BEL CANTO	+		+		+			+	+
	STEP	+		+		+			+	+
	VICTORIA	+		+		+			+	+
	VARIO M	+		+		+			+	+
	VARIO L	+		+		+			+	+
	VARIO XL	+		+		+			+	+
	TRE / TRE GRANDE	+		+		+			+	+
	UNO / UNO GRANDE	+		+		+			+	+
VERSO	+		+		+			+	+	
Valamud	AMORE	+								
	BELLA	+								
	ROUND ON	+		+		+		+		
	BEL CANTO	+		+					+	
	VICTORIA (jalad GLOSSY ALPINE WHITE)	+		+		+			+	
	VARIO	+		+		+			+	
	ORGANIC IN	+		+		+		+		+
	ROUND IN	+		+		+			+	
	OVO IN	+		+		+			+	
	LONG STEP kollektsioon	+		+		+		+		+
	MINI SAMBA / SAMBA	+		+		+			+	
	MINI STEP / STEP	+		+		+			+	
	BETA	+		+		+		+		+
	DELTA	+		+		+		+		+
CLARO kollektsioon ****	+		+		+				+	
Duši alused	CLASSIC	+		+		+			+	
	ART	+		+		+		+		+
	CRAFT	+		+		+			+	
	LARGO	+		+		+		+		+

* CITY (GLOSSY GREY / GLOSSY FOG / GLOSSY SMOKE/ GLOSSY BLACK);

Tähelepanu! Toon GLOSSY BLACK on saadaval ainult DUO versioonis olevatele vannidele, kuid pole saadav valamute ja dušialustele;

PEARL (GLOSSY PEARL SNOW, GLOSSY PEARL CHAMPAGNE, GLOSSY PEARL SAND, GLOSSY PEARL BARK);

JUICY (GLOSSY BERRY / GLOSSY MANDARINE / GLOSSY APPLE / GLOSSY PLUM (dušialustel ei ole võimalik)

GRANITE (GLOSSY GRANITE GOLD, GLOSSY GRANITE SILVER, GLOSSY GRANITE GALAXY, GLOSSY GRANITE CASHMERE).

** MONO – üheväriline vann; *** DUO – kaheväriline vann, seest alati GLOSSY ALPINE WHITE, väljast – valitud värvi.

**** Kollektioon CLARO – seebialus valgele valamule – valitud värvitoonis.

Üksikud toonid, värvid ja nende kombinatsioonid on võimalikud ainult tootja nõusolekul ja pole kõigil juhtudel saadaval.

AKRÜÜLVANNIDE VÄRVIKAART

Toote tüüp	Toote nimetus	GLOSSY ALPINE WHITE (valge)	VÄRVIPALETID*					
			CITY		JUICY		PEARL	GRANITE
			MONO**	DUO***	MONO	DUO	MONO	MONO
Vonios	ARIETTA	+		+		+		
	ARIA	+		+		+		
	OPERA	+		+		+		
	ANDANTE	+	+	+	+	+	+	
	ORGANIC****	+	+		+			+
	RONDO	+	+	+	+	+	+	
	RUMBA	+	+	+	+	+	+	
	BOLERO	+	+	+	+	+	+	
	RIGONDA	+	+	+	+	+	+	
	CELLO	+	+	+	+	+	+	
	MAMBO	+	+	+	+	+	+	
	FANFARA	+	+	+	+	+	+	
	PRELUDE	+	+	+	+	+	+	
	SONATA	+	+	+	+	+	+	
POLONAISE	+							

* CITY (GLOSSY GREY / GLOSSY FOG / GLOSSY BLACK / GLOSSY SMOKE);

PEARL (GLOSSY PEARL SNOW, GLOSSY PEARL CHAMPAGNE, GLOSSY PEARL SAND, GLOSSY PEARL BARK);

JUICY (GLOSSY BERRY / GLOSSY MANDARINE / GLOSSY APPLE / GLOSSY PLUM);

** MONO - ühevärviline vann

*** DUO - kahevärviline vann, seest alati GLOSSY ALPINE WHITE, väljast - valitud värvi.

**** ORGANIC - vann pole saadaval GLOSSY BLACK.

Üksikud toonid, värvid ja nende kombinatsioonid on võimalikud ainult tootja nõusolekul ja pole kõigil juhtudel saadaval.

SILKSTONE® TOODETE TOONIKAART

Toote tüüp	Toote nimetus	VÄRVIPALETID*							
		Matte White	GRAPHITE	Matte Caffelatte	Matte Grey	Matte Shadow	Matte Desert	Matte Night	Matte Cemento
MTM tooted	Made to Measure valamute tööpind*	+				+	+	+	+
	Made to Measure tööpind ON-TOP valamule	+	+			+	+	+	+
	CRAFT Duši alus	+							
	Deco Shape vann (toonitud ainult tööpind)	+				+	+	+	+
	Deco Shape RE vann (toonitud ainult tööpind)	+				+	+	+	+
	Deco Shape RE A/D vann (toonitud ainult tööpind)	+				+	+	+	+
	FLOW	+							
	Made to Measure Silkstone riiulid	+				+	+	+	+
	Made to Measure seinapaneelid	+				+	+	+	+
Vannid	Bella	+	+	+	+				
	Felice	+	+	+	+				
	Infinity (toonitud ainult küljepaneelid)	+		+	+				
	Amore	+	+	+	+				
	Dolce	+	+						
	Deco Nudo	+	+	+	+				
	Deco Rim	+	+	+	+				
	Victoria (jalad samuti GRAPHITE)	+							
	Deco Wall	+	+	+	+				
Deco Corner (toonitud ainult tööpind)	+		+	+					
Valamud	Bella	+	+	+	+				
	Felice	+	+	+	+				
	Infinity	+		+	+				
	Amore	+	+	+	+				
	Round On	+	+	+	+				
	Round Plus	+	+	+	+				
	Deco	+	+	+	+				
	Tööpind DECO MF	+	+	+	+				
	OVO IN	+	+	+	+				
	ROUND IN	+	+	+	+				
	OPUS IN	+	+	+	+				
	Riiul valamule DO	+		+	+				
	DO, RE, MI	+							

* Valamu on alati Matte White

SIA „PAA“ LAIENDATUD GARANTII TINGIMUSED

SIA PAA (edaspidi „PAA“) valmistab alates 1993. aastast vanne, valamuid ja dušialuseid. PAA tehas asub Euroopa Liidus, Lätis. Tooted on valmistatud kvaliteetsetest materjalidest ja vastavad ELi nõuetele. Õigel hooldamisel kestavad need aastakümneid, seetõttu annab PAA oma toodetele 10-aastase garantii.



Garantii tingimused:

1. PAA tagab, et meie tooted – vannid, dušialused ja valamud (edaspidi „toode“) – on täiesti toimivad ning nende kuju ja Värviline ei muutu, neilt ei kooru kattekiht ning neil ei teki pragusid ega mulle (edaspidi „defektid“):
 - a) kümne aasta jooksul alates ostmise kuupäevast, sõltumata paigaldamise kuupäevast, kui tooteid kasutatakse koduses majapidamises;
 - b) kahe aasta jooksul alates ostmise kuupäevast, kui tooteid kasutatakse äripinnal või avalikes ruumides (näiteks restoranides, bürooruumides, õppeasutustes, hotellides, rendikorterites või spordiasutustes jne).
2. PAA pakub järgmist:
 - a) 4-aastast garantiid massaažisüsteemi detailidele, kui massaažisüsteemiga vanni on paigaldanud PAA volitatud esindaja;
 - b) 2-aastast garantiid massaažisüsteemi detailidele, ülevooludele, paneelidele, segistile, puidust detailidele ja muudele tarvikutele.
3. Kõigil PAA toodetel on CE-märgis ning need vastavad ELi ohutus-, tervise- ja keskkonnakaitse nõuetele.
4. Kui tootel tuvastatakse neile garantiitingimustele vastav defekt, parandatakse või asendatakse toode pärast nõuetekohast kontrollimist. Asendustootel peavad olema samasugused omadused (materjal, mõõtmed, Värviline, paksus jne) nagu algsel tootel, kui see aga ei ole toote valmistamise lõpetamise tõttu võimalik, vahetab PAA selle välja sarnaste omadustega toote vastu.
5. PAA garantii ei kehti järgmistel juhtudel:
 - a) kui tootele on kahjustusi põhjustatud kolmanda poole poolt või rikkunud seda omanik transportimise, säilitamise, paigaldamise või remontimise ajal (välja arvatud juhul, kui selle on paigaldanud või seda on remontinud PAA volitatud isik);
 - b) kui tootele on teadlikult või teadmata kahjustusi põhjustanud omanik toote ebaõige säilitamise, kasutamise või hooldamisega (näiteks hoides seda ilmastikumõjude või liiga tugeva UV-kiirguse käes, põhjustades sellele termilise šoki, mis tekib, kui külma vanni valatakse üle 60 °C vett; keemiliselt ja mehaaniliselt toodet kahjustades jne);
 - c) kui toodet on omavoliliselt mis tahes viisil muudetud;
 - d) kui omanik ei ole järginud paigaldus- ja kasutusjuhendeid;
 - e) kui defektid on põhjustatud väliste tegurite poolt, mis ei ole PAA kontrolli all (näiteks elektrivõrgu häired, halb veekvaliteet, termostaatsegisti töö häired, välg, tulekahju, üleujutus jne).
6. PAA garantii ei laiene järgmistele juhtudele:
 - a) toote loomulikule kulumisele (näiteks pinnakatte kulumine, kriimustused, lohud, Värviline muutumine päikese UV-kiirguse mõjul, tihendite ja vannipatjade kulumine jne);
 - b) väikestele muutustele toote pinnal, mis on iseloomulikud loodusliku kivi välimusele ja ei mõjuta selle struktuurset terviklikkust;
 - c) ebatasasustele toote varjatud küljel, mida ei ole näha ja mis ei mõjuta toote kasutamist.
7. PAA soovib usaldada toodete paigaldamise PAA volitatud esindajatele või teistele asjatundlikele sanitaartechniliste teenuste pakkujatele.
8. PAA jätab endale õiguse teha toote välimuses ja konstruktsioonis väikeseid muudatusi. Pikkus ja laius võivad kõikuda maksimaalselt -5/+1 mm kuni 5 mm kohta ja -10/+1 mm 1 m kohta.
9. PAA garantii kasutamiseks peab ostja esitama kehtiva ostu tõendava dokumendi ja/või PAA garantiitalongi.
10. Kõik selle garantii raames toote vahetamisega seotud transpordi- ja paigalduskulud peab tasuma omanik.
11. Toote ostmisega nõustub omanik, et PAA ei võta endale vastutust kahjude eest, mille ulatus ületab toote originaalarvel ja/või ostutšekil esitatud summat. PAA ei võta endale vastutust kahjude eest, mida see garantii ei kata, järgmistel juhtudel:
 - a) muu hulgas toote kasutamise võimatuse, saamata jäänud tulu, ärikahjude, omaniku ebamugavuse või emotsionaalsete kannatuste eest;
 - b) kaudsete kahjude ega kolmandate poolte sanktsioonide eest, mis on seotud toote kahjustustega.

