

Hinnakiri MODO tööpinnale STRETTO valamutega

Kõrgus (H), mm	Pikkus (L), mm								Mittestandardised suurused ja kujud	
	450-550	551-800	801-1000	1001-1200	1201-1400	1401-1600	1601-1800	1801-2000		
H = 150 (paneeliga), valge, 1 valamu	410	470	520	590	635	680	730	800	Tellimisel	
Valikuline:										
Teine valamu*									135	Tellimisel
Tagaseina ääris, h = 30 mm									75	
Rätikuhoidja (ühiku kohta)**									45	
Nurga ümardamine (ainult siis, kui H = 25) või lõikamine									45	
Värviline tööpind (valamu on alati valge)***	100	110	120	130	145	160	170	180		

* Võimalik, kui tööpinna pikkus (L) on võrdne või suurem kui 1050 mm;

** Võimalik, kui paneeli kõrgus (H) on täpselt 150 mm ja pinna pikkus (L) enam kui: 500 mm - STRETTO valamu;

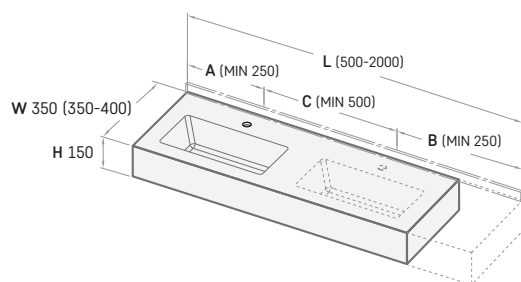
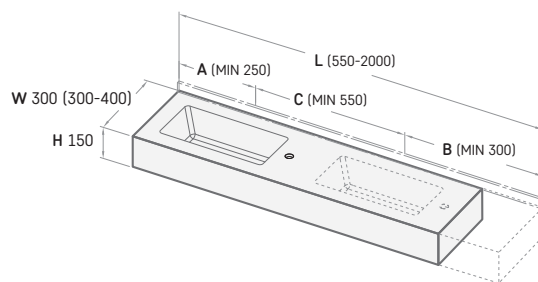
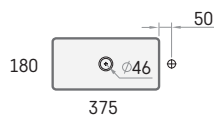
*** Värviliste (SILK värvipalett) tööpindade korral on valamu alati valget värvi;

Standard kandurid.

Tellimuse vormistamisel tuleb täita MODO mõõtude järgi valmistamise tellimisvormid (vt lk 26). Valamute ja tööpindade valged toonid võivad veidi erineda. Vaadake allolevaid valamuid ja nõudeid nende tööpinna pikkuse ($L = A + B + C$), laiuse (W) ja kõrguse (H) kohta.

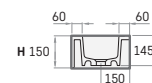
STRETTO

375 x 180 mm
ülevooluta

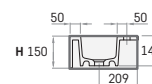


Minimaalne STRETTO tööpinna pikkus (L), segistita:
1 kauss: $A + B \geq 500$ mm
2 kaussi: $A + B + C \geq 1000$ mm

Minimaalne STRETTO tööpinna pikkus (L), segisti kausi küljel:
1 kauss: $A + B \geq 550$ mm
2 kaussi: $A + B + C \geq 1100$ mm



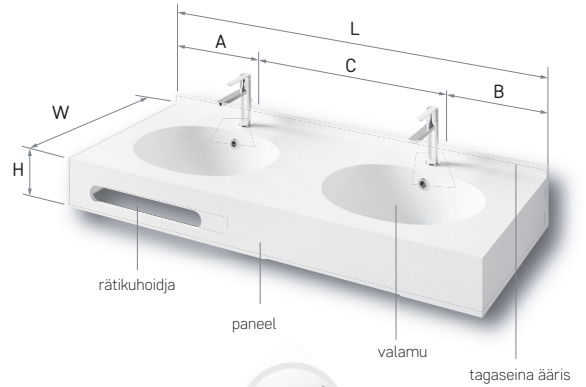
Minimaalne STRETTO tööpinna pikkus (L), segisti kausi keskel:
1 kauss: $A + B \geq 550$ mm
2 kaussi: $A + B + C \geq 1100$ mm



TELLIMUSVORM MODO SILKSTONE® VALAMUGA MÕÖDU JÄRGI VALMISTATUD TÖÖPINNALE

1. Valige valamu (märgi oma valik):

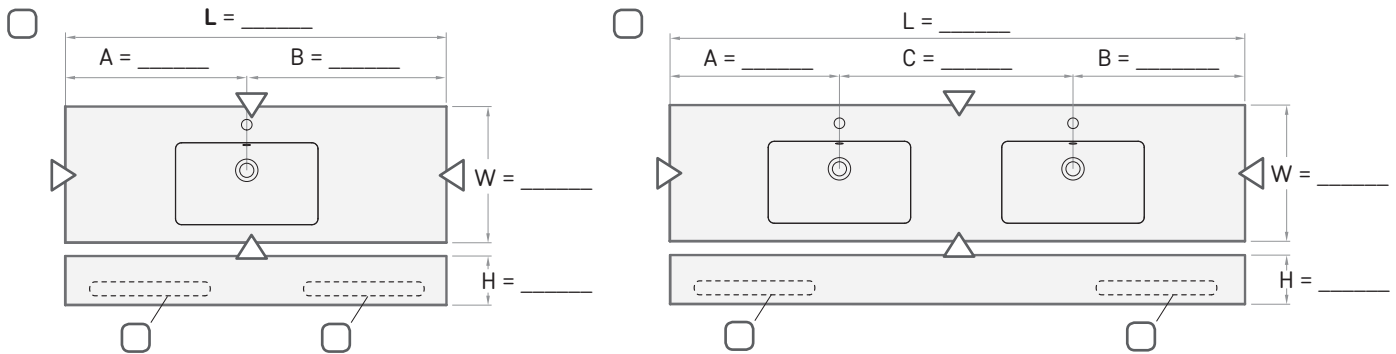
Võtke arvesse iga valamu nõudeid tööpinna pikkusele (W), laiusele (L) ja kõrgusele (H).



- | | | |
|--|--|---|
| <input type="checkbox"/> OPUS MINI 300 × 265 mm
W = 450 (420-500) mm
L = 450-2000 mm
H = 25-150 mm
A + B ≥ 450 mm
A + B + C ≥ 900 mm | <input type="checkbox"/> OPUS 470 × 270 mm
W = 450 (430-550) mm
L = 600-2000 mm
H = 25-150 mm
A + B ≥ 600 mm
A + B + C ≥ 1200 mm | <input type="checkbox"/> OPUS GRANDE 600 × 330 mm
W = 500 (480-550) mm
L = 700-2000 mm
H = 25-150 mm
A + B ≥ 700 mm
A + B + C ≥ 1400 mm |
|--|--|---|

- | | | | | |
|---|---|---|--|---|
| <input type="checkbox"/> OVO 500 × 320 mm
W = 500 (480-550) mm
L = 650-2000 mm
H = 25-150 mm
A + B ≥ 650 mm
A + B + C ≥ 1250 mm | <input type="checkbox"/> CREDO 475 × 430 mm
W = 600 (600-650) mm
L = 600-2000 mm
H = 25-150 mm
A + B ≥ 600 mm
A + B + C ≥ 1200 mm | <input type="checkbox"/> PIANO 560 × 420 mm
W = 600 (550-600) mm
L = 700-2000 mm
H = 25-150 mm
A + B ≥ 700 mm
A + B + C ≥ 1400 mm | <input type="checkbox"/> STRETTO 375 × 180 mm
W = 300 (300-400) mm
L = 550-2000 mm
H = 150 mm
A + B ≥ 550 mm
A + B + C ≥ 1100 mm | <input type="checkbox"/> ROUND D 410 mm
W = 500 (500-550) mm
L = 500-2000 mm
H = 25-150 mm
A + B ≥ 500 mm
A + B + C ≥ 1000 mm |
|---|---|---|--|---|

2. Märkige vajalike valamute arv / pange kirja tööpinna mõõdud / märkige, kas vajate rätikuhoidjat* / näidake märgiga paneeli asukoht ▽ :



* Rätikuhoidja on võimalik, kui paneeli kõrgus (H) on täpselt 150 mm.

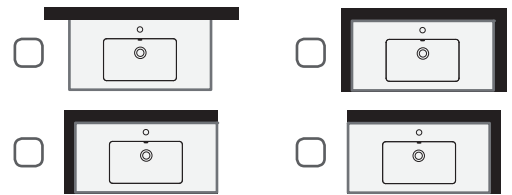
3. Märkige, kas vajate tagaseina äärist (30 mm):

- JAH EI

4. Märkige, kas vajate kandureid või mitte (võimaluse korral kasutage iga 400 mm pikkuse (L) pinna kohta ühte lisakandurit)**:

- 1 tk. 2 tk. 3 tk. (L ≥ 1200 mm)
 4 tk. (L ≥ 1600 mm) EI

4. Märkige valamute asukoht:



5. Märkige, kas soovite värvilist tööpinda või mitte (valamu on alati valge):

- SILK SHADOW SILK DESERT SILK NIGHT EI

6. Märkige, kas vajate segistite jaoks auku (auke) (lisatasuta):

- JAH** EI

7. Märkige, kas soovite nurkade ümardamist (ainult juhul, kui H=25) või nurga (nurkade) lõikamist:

- Ümardamine** Lõikamine** EI

8. Erimärkmed:

** OLULINE! Tellimusvormile tuleb lisada joonised, et näidata segisti(te) ava(de) täpne asukoht, nurga (nurkade) ümardamist või lõikamist ning muid mittestandardseid lahendusi - spetsiaalsed väljalõiked, eriti kitsas tööpind, kus pole segisti(te) auk(e) (seinale paigaldatud segistid), jne. MODO kollektsiooni 100-150 mm kõrguse paneeliga valamud on varustatud sisseehitatud kandurite ja seinakinnitustega.