

Hinnakiri MODO tööpinnale OVO valamutega

Kõrgus (H), mm	Pikkus (L), mm							Mittestandardsed suurused ja kujud
	650-800	801-1000	1001-1200	1201-1400	1401-1600	1601-1800	1801-2000	
H = 25 (paneelita), valge, 1 valamu	385	430	475	520	560	605	650	Tellimisel
H = 30-100 (paneeliga), valge, 1 valamu	460	505	570	620	665	710	780	
H = 110-150 (paneeliga), valge, 1 valamu	520	570	645	695	750	800	870	

Valikuline:

Teine valamu*	175							Tellimisel
Tagaseina ääris, h = 30 mm	75							
Rätikuhoidja (ühiku kohta)**	45							
Nurga ümardamine (ainult siis, kui H = 25) või lõikamine	45							
Värviline tööpind (valamu on alati valge)***	110	120	130	145	160	170	180	
Kandurid 400 / 480 mm, valge (tk.)****	22							

* Võimalik, kui tööpinna pikkus (L) on võrdne või suurem kui 1250 mm;

** Võimalik, kui paneeli kõrgus (H) on täpselt 150 mm;

*** Värviliste (SILK värvipalett) tööpindade korral on valamu alati valget värvi;

**** MODO kollektiooni 100-150 mm kõrguse paneeliga valamud on varustatud sisseehitatud kandurite ja seinakinnitustega. Lisakandurid on vajalikud, kui seinakonstruktsioon ei ole piisavalt tugev või kui paneeliga valamu kõrgus on vähem kui (H) 100 mm. Võimaluse korral kasutage iga 900 mm pikkuse (L) pinna kohta ühte lisakandurit.

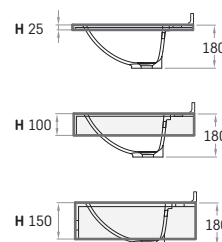
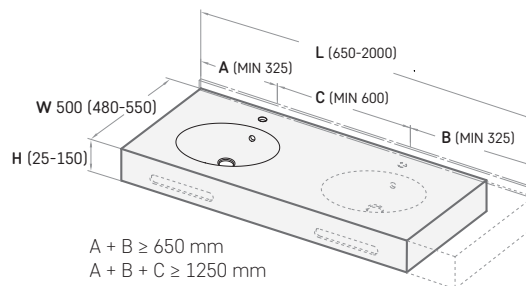
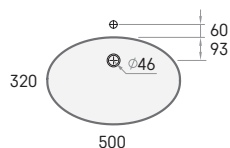
Tellimuse vormistamisel tuleb täita MODO mõõtude järgi valmistamise tellimisvorm (vt lk 26). Valamute ja tööpindade valged toonid võivad veidi erineda. Vaadake allolevaid valamuid ja nõudeid nende tööpinna pikkuse ($L = A + B + C$), laiuse (W) ja kõrguse (H) kohta.

OVO

500 × 320 mm



Kandurid
(400 mm / W 480-500)
(480 mm / W 500-550)



UUS

OVO mööbli hind

Arti

Hind EUR

Art. NO.

OVO SILK 1300x535x25 valami ilma tagaseina servata (ainult valge)	610	IOVS130/C/00
OVO SILK 1300x535x25 valamu koos tagaseina servaga (ainult valge)	685	IOVS130P/C/00
OVO 1290x530x480 valamualune kapp (ainult valge)	1160	MBMOV/130/MDF



MODO OVO 1300 × 500 × 25
OVO valamu, paneelita (H = 25 mm),
2 ümardatud nurka + OVO mööbel (1290x530, H = 480 mm)
Hind € 1845 (520 + 75 + 45 + 45 + 1160)

TELLIMUSVORM MODO SILKSTONE® VALAMUGA MÕÖDU JÄRGI VALMISTATUD TÖÖPINNALE

1. Valige valamu (märgi oma valik):

Võtke arvesse iga valamu nõudeid tööpinna pikkusele (W), laiusele (L) ja kõrgusele (H).



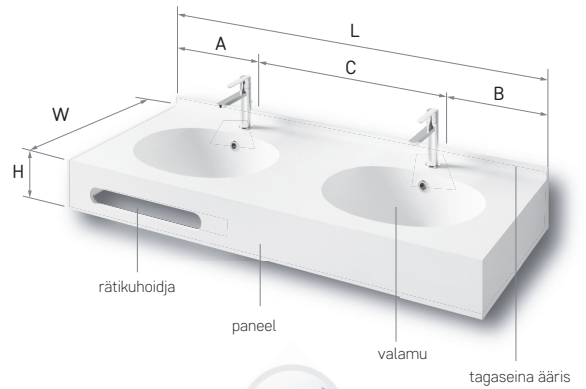
OPUS MINI 300 × 265 mm
W = 450 (420-500) mm
L = 450-2000 mm
H = 25-150 mm
A + B ≥ 450 mm
A + B + C ≥ 900 mm



OPUS 470 × 270 mm
W = 450 (430-550) mm
L = 600-2000 mm
H = 25-150 mm
A + B ≥ 600 mm
A + B + C ≥ 1200 mm



OPUS GRANDE 600 × 330 mm
W = 500 (480-550) mm
L = 700-2000 mm
H = 25-150 mm
A + B ≥ 700 mm
A + B + C ≥ 1400 mm



OVO 500 × 320 mm
W = 500 (480-550) mm
L = 650-2000 mm
H = 25-150 mm
A + B ≥ 650 mm
A + B + C ≥ 1250 mm



CREDO 475 × 430 mm
W = 600 (600-650) mm
L = 600-2000 mm
H = 25-150 mm
A + B ≥ 600 mm
A + B + C ≥ 1200 mm



PIANO 560 × 420 mm
W = 600 (550-600) mm
L = 700-2000 mm
H = 25-150 mm
A + B ≥ 700 mm
A + B + C ≥ 1400 mm

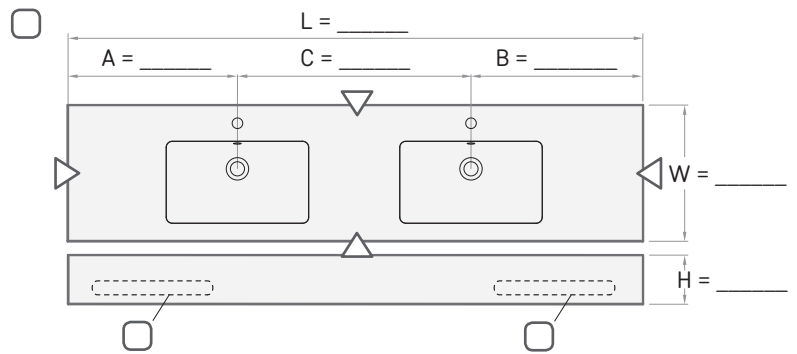
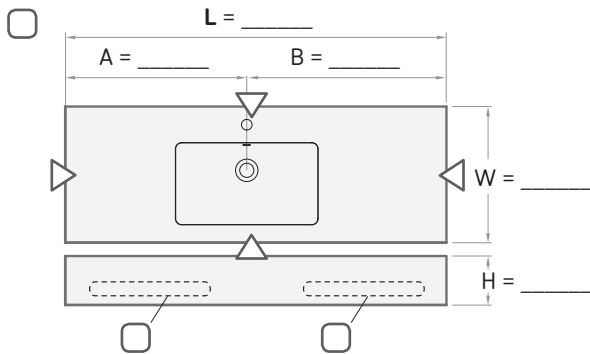


STRETTO 375 × 180 mm
W = 300 (300-400) mm
L = 550-2000 mm
H = 150 mm
A + B ≥ 550 mm
A + B + C ≥ 1100 mm



ROUND D 410 mm
W = 500 (500-550) mm
L = 500-2000 mm
H = 25-150 mm
A + B ≥ 500 mm
A + B + C ≥ 1000 mm

2. Märkige vajalike valamute arv / pange kirja tööpinna mõõdud / märkige, kas vajate rätikuhoidjat* / näidake märgiga paneeli asukoht ▽ :



* Rätikuhoidja on võimalik, kui paneeli kõrgus (H) on täpselt 150 mm.

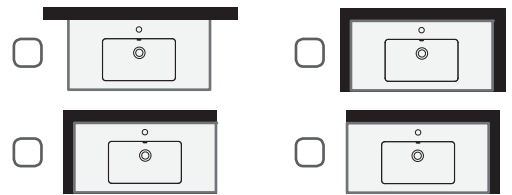
3. Märkige, kas vajate tagaseina äärist (30 mm):

JAH EI

4. Märkige, kas vajate kandureid või mitte (võimaluse korral kasutage iga 400 mm pikkuse (L) pinna kohta ühte lisakandurit)**:

1 tk. 2 tk. 3 tk. (L ≥ 1200 mm)
 4 tk. (L ≥ 1600 mm) EI

4. Märkige valamute asukoht:



5. Märkige, kas soovite värvilist tööpinda või mitte (valamu on alati valge):

SILK SHADOW SILK DESERT SILK NIGHT EI

6. Märkige, kas vajate segistite jaoks auku (auke) (lisatasuta):

JAH** EI

7. Märkige, kas soovite nurkade ümardamist (ainult juhul, kui H=25) või nurga (nurkade) lõikamist:

Ümardamine** Lõikamine** EI

8. Erimärkmed:

** OLULINE! Tellimusvormile tuleb lisada joonised, et näidata segisti(te) ava(de) täpne asukoht, nurga (nurkade) ümardamist või lõikamist ning muid mittestandardseid lahendusi - spetsiaalsed väljalõiked, eriti kitsas tööpind, kus pole segisti(te) auk(e) (seinale paigaldatud segistid), jne. MODO kollektsiooni 100-150 mm kõrguse paneeliga valamud on varustatud sisseehitatud kandurite ja seinakinnitustega.