

Hinnakiri MODO tööpinna OPUS GRANDE valamutega

| Kõrgus (H), mm | Pikkus (L), mm | | | | | | | Mittestandardseid suurused ja kujud |
|---|----------------|----------|-----------|-----------|-----------|-----------|-----------|-------------------------------------|
| | 650-800 | 801-1000 | 1001-1200 | 1201-1400 | 1401-1600 | 1601-1800 | 1801-2000 | |
| H = 25 mm (paneelita), valge, 1 valamu | 385 | 430 | 475 | 520 | 560 | 605 | 650 | Tellimisel |
| H = 30-100 mm (paneeliga), valge, 1 valamu | 460 | 505 | 570 | 620 | 665 | 710 | 780 | |
| H = 110-150 mm (paneeliga), valge, 1 valamu | 520 | 570 | 645 | 695 | 750 | 800 | 870 | |

Valikuline:

| | | | | | | | | | |
|--|-----|-----|-----|-----|-----|-----|-----|-----|------------|
| Teine valamu* | | | | | | | | 175 | Tellimisel |
| Tagaseina ääris, h = 30 mm | | | | | | | | 75 | |
| Rätikuhoidja (ühiku kohta)** | | | | | | | | 45 | |
| Nurga ümardamine (ainult siis, kui H = 25) või lõikamine | | | | | | | | 45 | |
| Värviline tööpind (valamu on alati valge)*** | 110 | 120 | 130 | 145 | 160 | 170 | 180 | | |
| Kandur, 480 mm, valge (tk.)**** | | | | | | | | 22 | |

* Võimalik, kui tööpinna pikkus (L) on võrdne või suurem kui 1250 mm;

** Võimalik, kui paneeli kõrgus (H) on täpselt 150 mm;

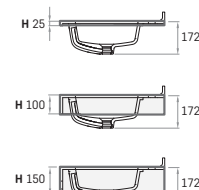
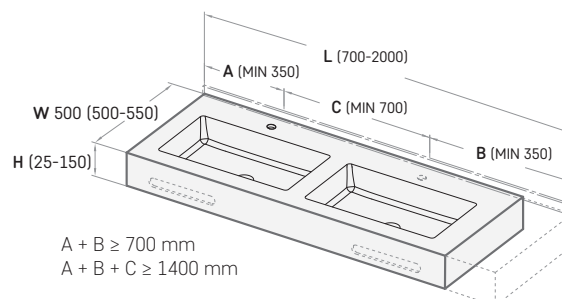
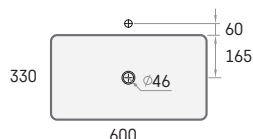
*** Värviliste (SILK värvipalett) tööpindade korral on valamu alati valget värvi;

**** MODO kollektsiooni 100-150 mm kõrguse paneeliga valamud on varustatud sisseehitatud kandurite ja seinakinnitustega. Lisakandurid on vajalikud, kui seinakonstruktsioon ei ole piisavalt tugev või kui paneeliga valamu kõrgus on vähem kui (H) 100 mm. Võimaluse korral kasutage iga 900 mm pikkuse (L) pinna kohta ühte lisakandurit.

Tellimuse vormistamisel tuleb täita MODO mõõtude järgi valmistamise tellimisvorm (vt lk 26). Valamute ja tööpindade valged toonid võivad veidi erineda. Vaadake allolevaid valamuid ja nõudeid nende tööpinna pikkuse $L = A + B + C$), laiuse (W) ja kõrguse (H) kohta.

OPUS GRANDE

600 × 330 mm
Integreeritud ülevool



Kandurid
(480 mm)

TELLIMUSVORM MODO SILKSTONE® VALAMUGA MÕÖDU JÄRGI VALMISTATUD TÖÖPINNALE

1. Valige valamu (märgi oma valik):

Võtke arvesse iga valamu nõudeid tööpinna pikkusele (W), laiusele (L) ja kõrgusele (H).



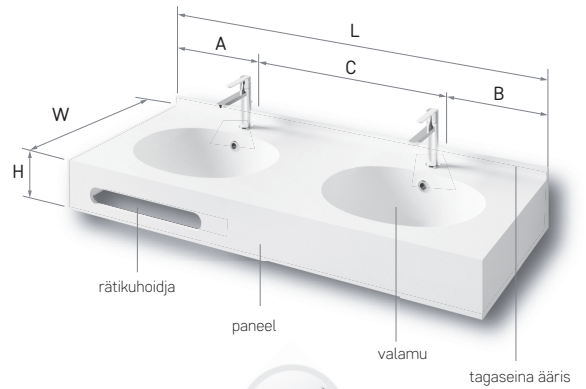
OPUS MINI 300 × 265 mm
W = 450 (420-500) mm
L = 450-2000 mm
H = 25-150 mm
A + B ≥ 450 mm
A + B + C ≥ 900 mm



OPUS 470 × 270 mm
W = 450 (430-550) mm
L = 600-2000 mm
H = 25-150 mm
A + B ≥ 600 mm
A + B + C ≥ 1200 mm



OPUS GRANDE 600 × 330 mm
W = 500 (480-550) mm
L = 700-2000 mm
H = 25-150 mm
A + B ≥ 700 mm
A + B + C ≥ 1400 mm



OVO 500 × 320 mm
W = 500 (480-550) mm
L = 650-2000 mm
H = 25-150 mm
A + B ≥ 650 mm
A + B + C ≥ 1250 mm



CREDO 475 × 430 mm
W = 600 (600-650) mm
L = 600-2000 mm
H = 25-150 mm
A + B ≥ 600 mm
A + B + C ≥ 1200 mm



PIANO 560 × 420 mm
W = 600 (550-600) mm
L = 700-2000 mm
H = 25-150 mm
A + B ≥ 700 mm
A + B + C ≥ 1400 mm

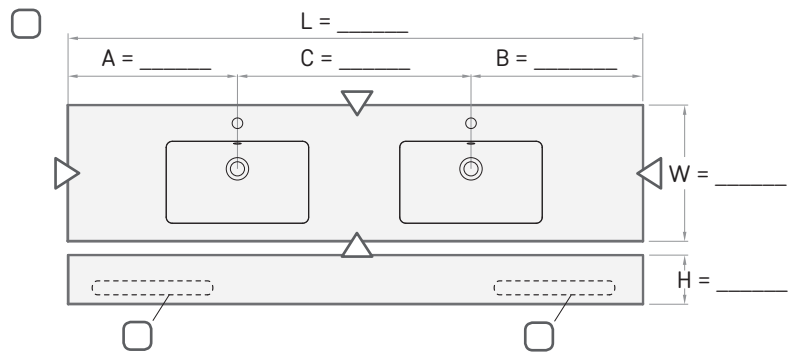
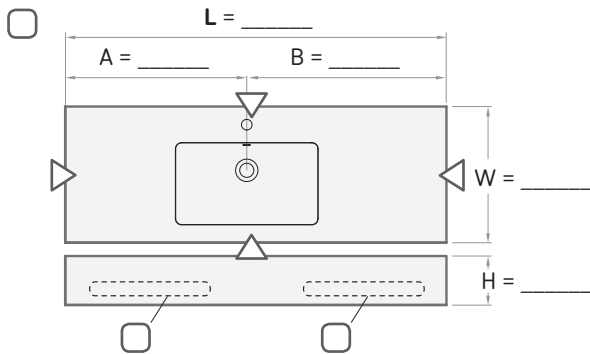


STRETTO 375 × 180 mm
W = 300 (300-400) mm
L = 550-2000 mm
H = 150 mm
A + B ≥ 550 mm
A + B + C ≥ 1100 mm



ROUND D 410 mm
W = 500 (500-550) mm
L = 500-2000 mm
H = 25-150 mm
A + B ≥ 500 mm
A + B + C ≥ 1000 mm

2. Märkige vajalike valamute arv / pange kirja tööpinna mõõdud / märkige, kas vajate rätikuhoidjat* / näidake märgiga paneeli asukoht ▽ :



* Rätikuhoidja on võimalik, kui paneeli kõrgus (H) on täpselt 150 mm.

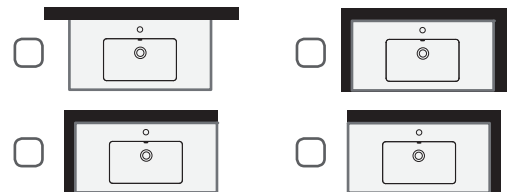
3. Märkige, kas vajate tagaseina äärist (30 mm):

JAH EI

4. Märkige, kas vajate kandureid või mitte (võimaluse korral kasutage iga 400 mm pikkuse (L) pinna kohta ühte lisakandurit)**:

1 tk. 2 tk. 3 tk. (L ≥ 1200 mm)
 4 tk. (L ≥ 1600 mm) EI

4. Märkige valamute asukoht:



5. Märkige, kas soovite värvilist tööpinda või mitte (valamu on alati valge):

SILK SHADOW SILK DESERT SILK NIGHT EI

6. Märkige, kas vajate segistite jaoks auku (auke) (lisatasuta):

JAH** EI

7. Märkige, kas soovite nurkade ümardamist (ainult juhul, kui H=25) või nurga (nurkade) lõikamist:

Ümardamine** Lõikamine** EI

8. Erimärkmed:

** OLULINE! Tellimusvormile tuleb lisada joonised, et näidata segisti(te) ava(de) täpne asukoht, nurga (nurkade) ümardamist või lõikamist ning muid mittestandardseid lahendusi - spetsiaalsed väljalõiked, eriti kitsas tööpind, kus pole segisti(te) auk(e) (seinale paigaldatud segistid), jne. MODO kollektsiooni 100-150 mm kõrguse paneeliga valamud on varustatud sisseehitatud kandurite ja seinakinnitustega.