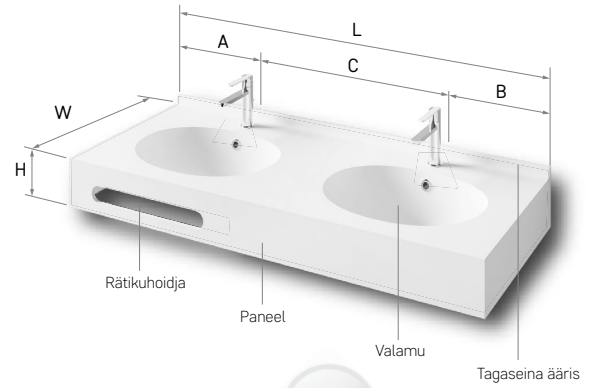


MADE TO MEASURE VALAMU TELLIMISE VORM

1. Valige valamu (märgi oma valik):

Võtke arvesse iga valamu nõudeid tööpinna pikkusele (W), laiuusele (L) ja kõrgusele (H).

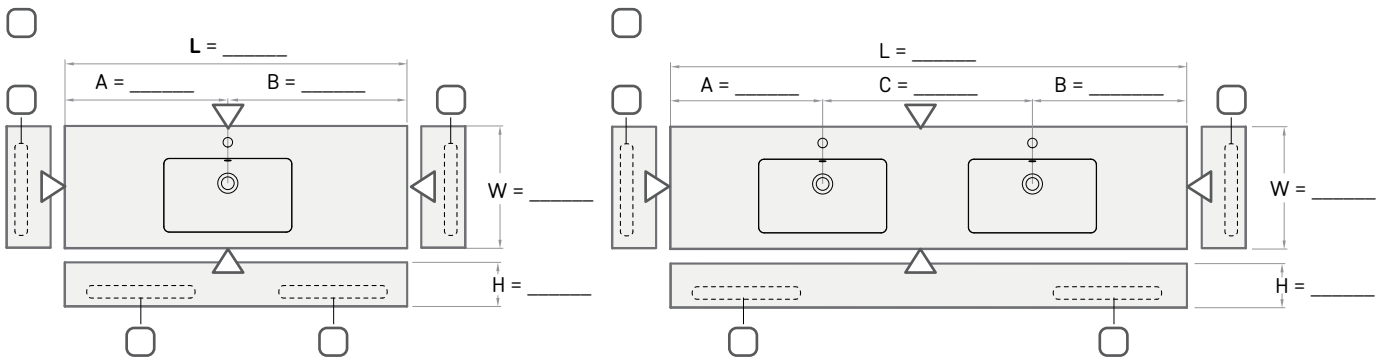


- | | | |
|---|---|--|
| <input type="checkbox"/> OPUS MINI 300 × 265 mm
W = 450 (420-500) mm
L = 450-2000 mm
H = 25-150 mm
A + B ≥ 450 mm
A + B + C ≥ 900 mm
Mööblile W = min 450 mm | <input type="checkbox"/> OPUS 470 × 270 mm
W = 450 (430-550) mm
L = 600-2000 mm
H = 25-150 mm
A + B ≥ 600 mm
A + B + C ≥ 1200 mm
Mööblile W = min 450 mm | <input type="checkbox"/> OPUS GRANDE 600 × 334 mm
W = 500 (490-550) mm
L = 700-2000 mm
H = 25-150 mm
A + B ≥ 700 mm
A + B + C ≥ 1400 mm
Mööblile W = min 510 mm |
|---|---|--|

- | | | | | |
|--|--|--|---|--|
| <input type="checkbox"/> OVO 500 × 320 mm
W = 500 (480-550) mm
L = 650-2000 mm
H = 25-150 mm
A + B ≥ 650 mm
A + B + C ≥ 1250 mm
Mööblile W = min 500 mm | <input type="checkbox"/> CREDO 475 × 430 mm
W = 600 (600-650) mm
L = 600-2000 mm
H = 25-150 mm
A + B ≥ 600 mm
A + B + C ≥ 1200 mm
Mööblile W = min 600 mm | <input type="checkbox"/> PIANO 560 × 420 mm
W = 600 (550-600) mm
L = 700-2000 mm
H = 25-150 mm
A + B ≥ 700 mm
A + B + C ≥ 1400 mm
Mööblile W = min 600 mm | <input type="checkbox"/> STRETTO 378 × 180 mm
W = 300 (300-400) mm
L = 550-2000 mm
H = 150 mm
A + B ≥ 550 mm
A + B + C ≥ 1100 mm
Mööblile W = min 300 mm | <input type="checkbox"/> ROUND D 410 mm
W = 500 (500-550) mm
L = 500-2000 mm
H = 25-150 mm
A + B ≥ 500 mm
A + B + C ≥ 1000 mm
Mööblile W = min 500 mm |
|--|--|--|---|--|

Lubatud mõõtmete vead valamule ja selle paiknemisel tööpinnas võivad olla +/- 5 mm.

2. Märkige vajalike valamute arv / pange kirja tööpinna mõõdud / märkige, kas vajate rätikuhoidjat* / näidake paneeli asukoht märgiga ▽:



* Käteräti hoidja on võimalik ainult paneelile, mille H=100mm või rohkem ning selle asukoht sõltub valamute kujust.

3. Märkige, kas vajate tagaseina äärist (30 mm):

- JAH EI

5. Märkige, kas kandureid on vaja (sulgudes märkige pinna pikkus, mille jaoks soovitatakse vastavat arvu kandureid)**

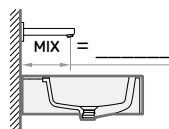
- | | | |
|---|---|--|
| <input type="checkbox"/> 1 tk. | <input type="checkbox"/> 2 tk. | <input type="checkbox"/> EI |
| <input type="checkbox"/> 3 tk.
(L ≥ 1200 mm) | <input type="checkbox"/> 4 tk.
(L ≥ 1600 mm) | <input type="checkbox"/> Integreeritud kandurid
(H ≥ 100 mm), sisalduvad hinnas |

6. Märkige, kas soovite värvilist tööpinda või mitte (valamu on alati valge):

- | | |
|---|--|
| <input type="checkbox"/> TOONITUD PEALISPIND _____ | <input type="checkbox"/> MATTE PEALISPIND |
| <input type="checkbox"/> TOONITUD SEINAPANEEL _____ | <input type="checkbox"/> MATTE SEINAPANEEL |

7. Pöörake tähelepanu segisti paiknemisele (segisti augu tegemine hinnakirja alusel):

- SEGISTI TÖÖPINNAL** SEGISTI SEINAST (märkige segisti jooksutoru pikkus)



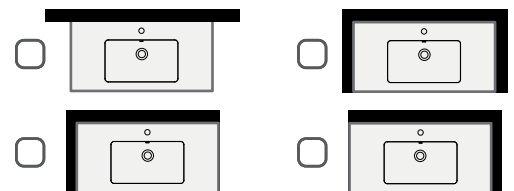
8. Märkige, kas soovite nurkade ümardamist (ainult juhul, kui H=25) või nurga (nurkade) lõikamist:

- Ümardamine** Freesimine** Lõikamine** EI

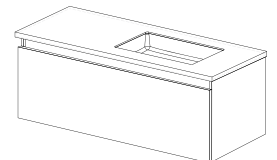
9. Märkige, kas vajate segistite jaoks auku (auke) (lisatasuta):

- JAH EI

4. Märkige valamute asukoht:



- Valamu paigaldatakse mööblile



10. Märkige millist äravoolu soovite:

- Premanent äravool Silkstone® kattega (DEIZSNOP/00)
- Premanent äravool kroomitud kattega (L2264)
- Push-open äravool Silkstone® kattega (DEIZSLICK/00) (ainult ülevoolu avaga valamutele)
- Push-open äravool kroomitud kattega (L32UM) (ainult ülevoolu avaga valamutele)



** TÄHELEPANU! Tellimuse esitamisel tuleb täita kõik punktid ning lisada vajalikud selgitused: valamute asukoht tööpinnas, segisti augu asukoht, nurkade ümardamise või lõikamise vajadus, samuti teised mittestandardised lahendused nagu viltused küljed, väljalõiked, segisti seinast jne. Integreeritud kandurid sisalduvad hinnas juhul, kui paneeli H ≥ 100 mm.