

MADE TO MEASURE VALAMU TELLIMISE VORM

1. Valige valamu (märgi oma valik):

Võtke arvesse iga valamu nõudeid tööpinna pikkusele (W), laiuusele (L) ja kõrgusele (H).



OPUS MINI 300 × 265 mm
W = 450 (420-500) mm
L = 450-2000 mm
H = 25-150 mm
A + B ≥ 450 mm
A + B + C ≥ 900 mm
Mööblile W = min 450 mm



OPUS 470 × 270 mm
W = 450 (430-550) mm
L = 600-2000 mm
H = 25-150 mm
A + B ≥ 600 mm
A + B + C ≥ 1200 mm
Mööblile W = min 450 mm



OPUS GRANDE 600 × 330 mm
W = 500 (490-550) mm
L = 700-2000 mm
H = 25-150 mm
A + B ≥ 700 mm
A + B + C ≥ 1400 mm
Mööblile W = min 510 mm



OVO 500 × 320 mm
W = 500 (480-550) mm
L = 650-2000 mm
H = 25-150 mm
A + B ≥ 650 mm
A + B + C ≥ 1250 mm
Mööblile W = min 500 mm



CREDO 475 × 430 mm
W = 600 (600-650) mm
L = 600-2000 mm
H = 25-150 mm
A + B ≥ 600 mm
A + B + C ≥ 1200 mm
Mööblile W = min 600 mm



PIANO 560 × 420 mm
W = 600 (550-600) mm
L = 700-2000 mm
H = 25-150 mm
A + B ≥ 700 mm
A + B + C ≥ 1400 mm
Mööblile W = min 600 mm

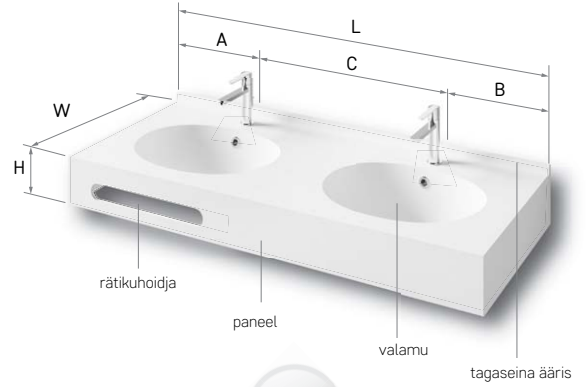


STRETTO 378 × 180 mm
W = 300 (300-400) mm
L = 550-2000 mm
H = 150 mm
A + B ≥ 550 mm
A + B + C ≥ 1100 mm
Mööblile W = min 300 mm

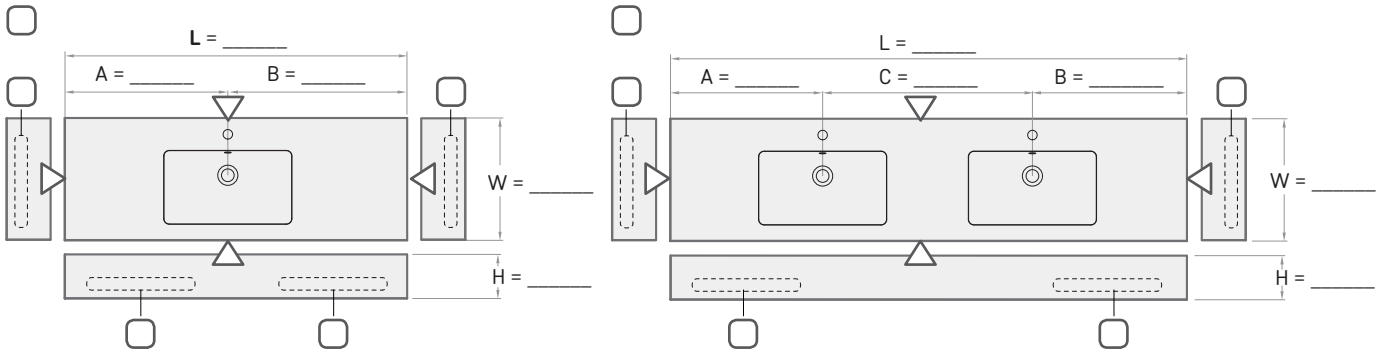


ROUND D 410 mm
W = 500 (500-550) mm
L = 500-2000 mm
H = 25-150 mm
A + B ≥ 500 mm
A + B + C ≥ 1000 mm
Mööblile W = min 500 mm

Lubatud mõõtmete vead valamule ja selle paiknemisel tööpinnas võivad olla +/- 5 mm.



2. Märkige vajalike valamute arv / pange kirja tööpinna mõõdud / märkige, kas vajate rätikuhoidjat* / näidake märgiga paneeli asukoht ▽ :



* Käteräti hoidja on võimalik ainult paneelile, mille H=150mm ning selle asukoht sõltub valamu kujust.

3. Märkige, kas vajate tagaseina äärist (30 mm):

JAH EI

5. Märkige, kas vajate kandureid või mitte (võimaluse korral kasutage iga 400 mm pikkuse (L) pinna kohta ühte lisakandurit)**:

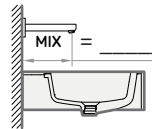
1 tk. 2 tk. EI
 3 tk. (L ≥ 1200 mm) 4 tk. (L ≥ 1600 mm) Integreeritud kandurid (H ≥ 100 mm), sisalduvad hinnas

6. Märkige, kas soovite värvilist tööpinda või mitte (valamu on alati valge):

MATTE SHADOW MATTE DESERT MATTE NIGHT EI

7. Pöörake tähelepänu segisti paiknemisele (segisti augu tegemine hinnakirja alusel):

SEGISTI TÖÖPINNAL ** SEGISTI SEINAST (märkige segisti jooksutoru pikkus)



8. Märkige, kas soovite nurkade ümardamist (ainult juhul, kui H=25) või nurga (nurkade) lõikamist:

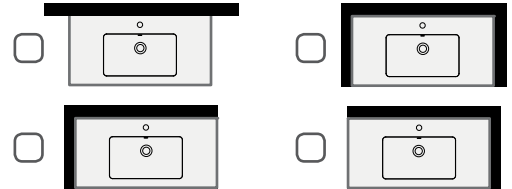
Ümardamine** Lõikamine** EI

9. Märkige, kas vajate segistite jaoks auku (auke) (lisatasuta):

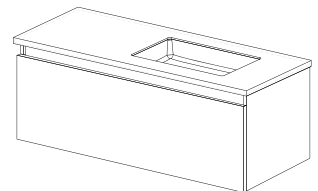
JAH** EI

11. Erimärkmed:

4. Märkige valamute asukoht:



Valamu paigaldatakse mööblile



10. Märkige millist äravoolu soovite:

- Premanent äravool Silkstone® kattega (DEIZSNOP/00)
- Premanent äravool kroomitud kattega (L2264)
- Push-open äravool Silkstone® kattega (DEIZSLICK/00) (ainult üleval avaga valamutele)
- Push-open äravool kroomitud kattega (L32UM) (ainult üleval avaga valamutele)

** TÄHELEPANU! Tellimuse esitamisel tuleb täita kõik punktid ning lisada vajalikud selgitused: valamute asukoht tööpinnas, segisti augu asukoht, nurkade ümardamise või lõikamise vajadus, samuti teised mittestandardsed lahendused nagu viltused küljed, väljalõiked, segisti seinast jne. Integreeritud kandurid sisalduvad hinnas juhul, kui paneeli H ≥ 100 mm.